



家計分析レポート(将来の家計シミュレーション)

山本 太郎様



【作成者】
株式会社 VIEW MORE
早川陽介

2016年12月25日

Rep948-161225-2054xf

■ ご家族の情報

● 同一生計のご家族

	氏名	誕生日	年齢	性別
世帯主	山本 太郎	1958年5月20日	58歳	男性
配偶者	山本 花子	1967年9月19日	49歳	女性

	氏名	誕生日	年齢	性別
第1子	山本 りゅう	1997年8月24日	19歳	男性

※上記年齢は、2016年12月25日現在のものです。

● 2017年1月時点でお持ちの資産は、次の通りとします。

※お持ちの資産全体で、運用益として毎年0.5%ずつ上昇するものとします

現預金	100万円	
その他の資産	0万円	※すぐ現金化できる資産の合計額
合計	100万円	

この資産額が、将来に底を尽きてしまわないかを、このレポートで確認していきましょう。

あなたの家計分析結果

現状から将来にかけての収入と支出の状況、資金繰り(キャッシュフロー)の推移を分析しました。
次ページより、収入、老後資金、保険、住宅など、項目ごとに分析結果をまとめています。

場合によっては、資金繰り上の問題点が明らかになる場合があります。
適切な対策を立てるためにも、この分析結果をお役立てください。

■ 今後の勤労収入・退職金について

勤労収入と退職金は以下の通りです。

●(世帯主)太郎様の収入

働く期間	現在～60歳	60歳～65歳
働き方	会社員	会社員
業種	卸売業, 小売業	指定しない
企業規模	1000人以上	指定しない
年収	現在時点で700万円。以後平均的な年収上昇率とする	60歳時点で250万円。以後平均的な年収上昇率とする

●(配偶者)花子様の収入

働く期間	現在～65歳
働き方	会社員
業種	医療, 福祉
企業規模	99人以下
年収	現在時点で300万円。以後平均的な年収上昇率とする

●(世帯主)太郎様の退職金

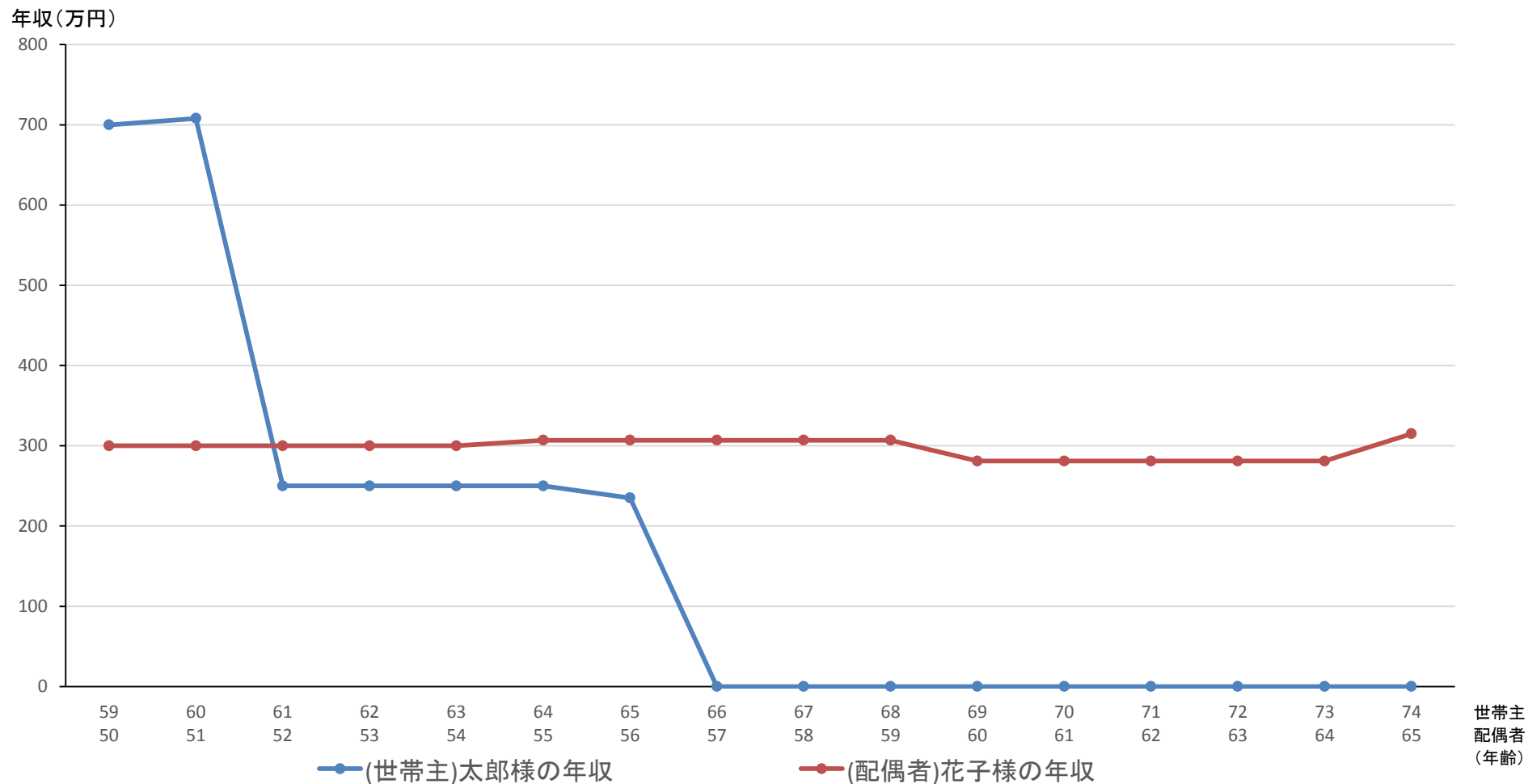
種類	受取年齢	受取金額	所:所得税 住:住民税	手取り額	備考
退職金	60歳	1,693万円	なし	1,693万円	勤続34年

●(配偶者)花子様の退職金

種類	受取年齢	受取金額	所:所得税 住:住民税	手取り額	備考
退職金	65歳	325万円	なし	325万円	勤続16年

■ 生涯の年収シミュレーション

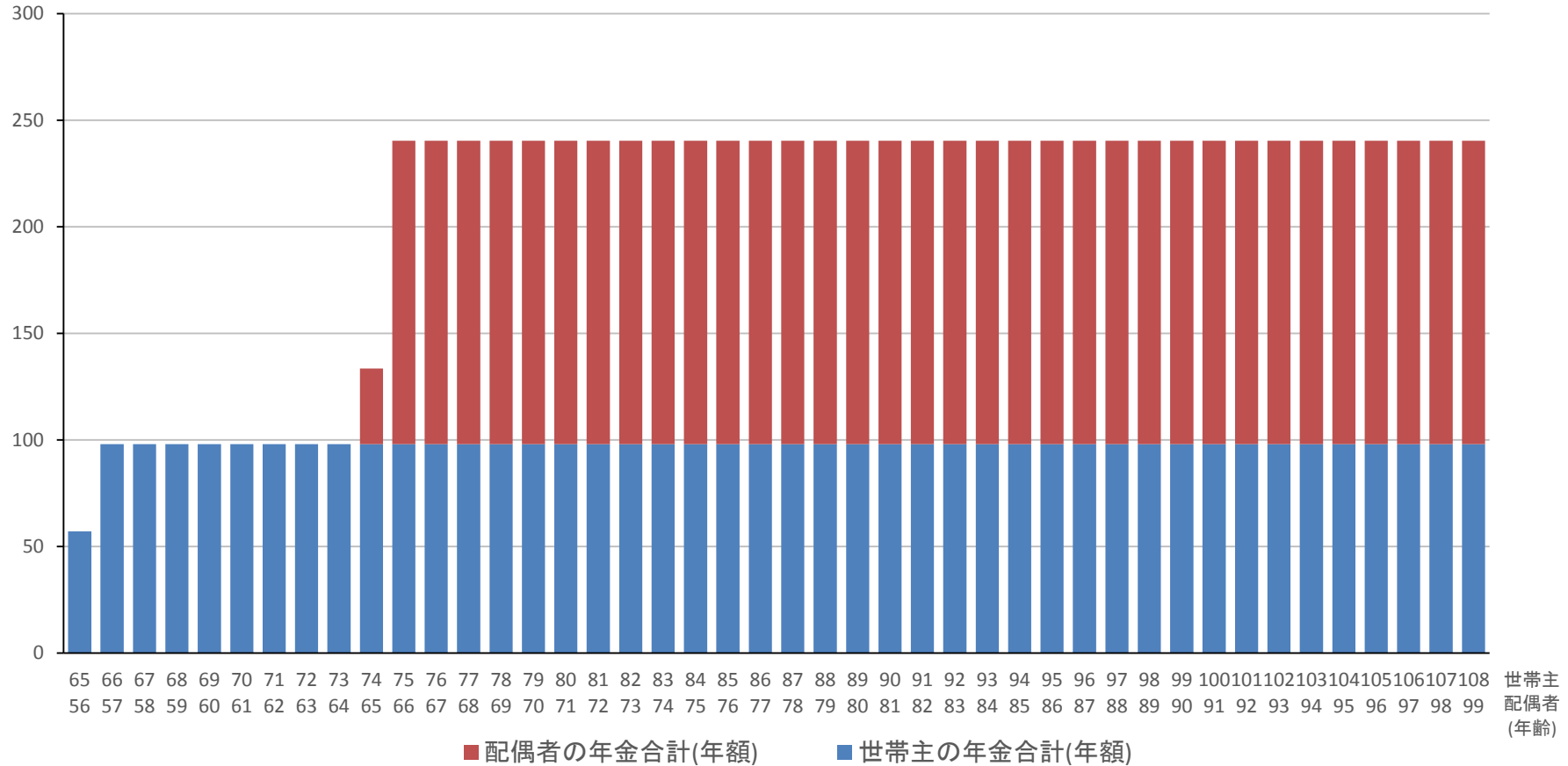
前ページの内容をもとに計算した、年収の推移は次の通りです。
各年の具体的な年収金額は、あとのキャッシュフロー表のページをご覧ください。



■ 老後の年金収入について

老後の重要な収入源となる年金を、毎年どれくらいもらえるかについて、まとめています。
各年の詳細な金額と内訳は、次ページでご確認ください。

年額(万円)



■ 老後の年金収入について(金額詳細)

(金額の単位:万円)

西暦		2023	2024	2025	2026	2027	2028	2029	2030	2031	2032	2033	2034	2035	2036	2037	2038	2039	2040	2041	2042	2043
年齢	(世帯主)太郎様	65	66	67	68	69	70	71	72	73	74	75	76	77	78	79	80	81	82	83	84	85
	(配偶者)花子様	56	57	58	59	60	61	62	63	64	65	66	67	68	69	70	71	72	73	74	75	76
●公的年金																						
世帯主	基礎年金	45.5	78.0	78.0	78.0	78.0	78.0	78.0	78.0	78.0	78.0	78.0	78.0	78.0	78.0	78.0	78.0	78.0	78.0	78.0	78.0	78.0
	厚生年金(共済年金)	11.6	19.9	19.9	19.9	19.9	19.9	19.9	19.9	19.9	19.9	19.9	19.9	19.9	19.9	19.9	19.9	19.9	19.9	19.9	19.9	19.9
世帯主の年金合計(年額)		57.1	97.9	97.9	97.9	97.9	97.9	97.9	97.9	97.9	97.9	97.9	97.9	97.9	97.9	97.9	97.9	97.9	97.9	97.9	97.9	97.9
配偶者	基礎年金											19.5	78.0	78.0	78.0	78.0	78.0	78.0	78.0	78.0	78.0	78.0
	厚生年金(共済年金)											16.1	64.4	64.4	64.4	64.4	64.4	64.4	64.4	64.4	64.4	64.4
配偶者の年金合計(年額)												35.6	142.4	142.4	142.4	142.4	142.4	142.4	142.4	142.4	142.4	142.4
公的年金合計		57.1	97.9	97.9	97.9	97.9	97.9	97.9	97.9	97.9	133.5	240.3	240.3	240.3	240.3	240.3	240.3	240.3	240.3	240.3	240.3	240.3
1ヶ月あたりの金額		4.8	8.2	8.2	8.2	8.2	8.2	8.2	8.2	8.2	11.1	20.0	20.0	20.0	20.0	20.0	20.0	20.0	20.0	20.0	20.0	20.0

※年金を受け取れる年から2066年までの金額を表示しています。
 ※表示の年金額は、1か月ごとの金額を、各年ごとに集計した金額となっています。
 ※太郎様は、公的年金を65歳0ヶ月から受け取るものとします。
 ※花子様は、公的年金を65歳0ヶ月から受け取るものとします。

■ 老後の年金収入について(金額詳細)

(金額の単位:万円)

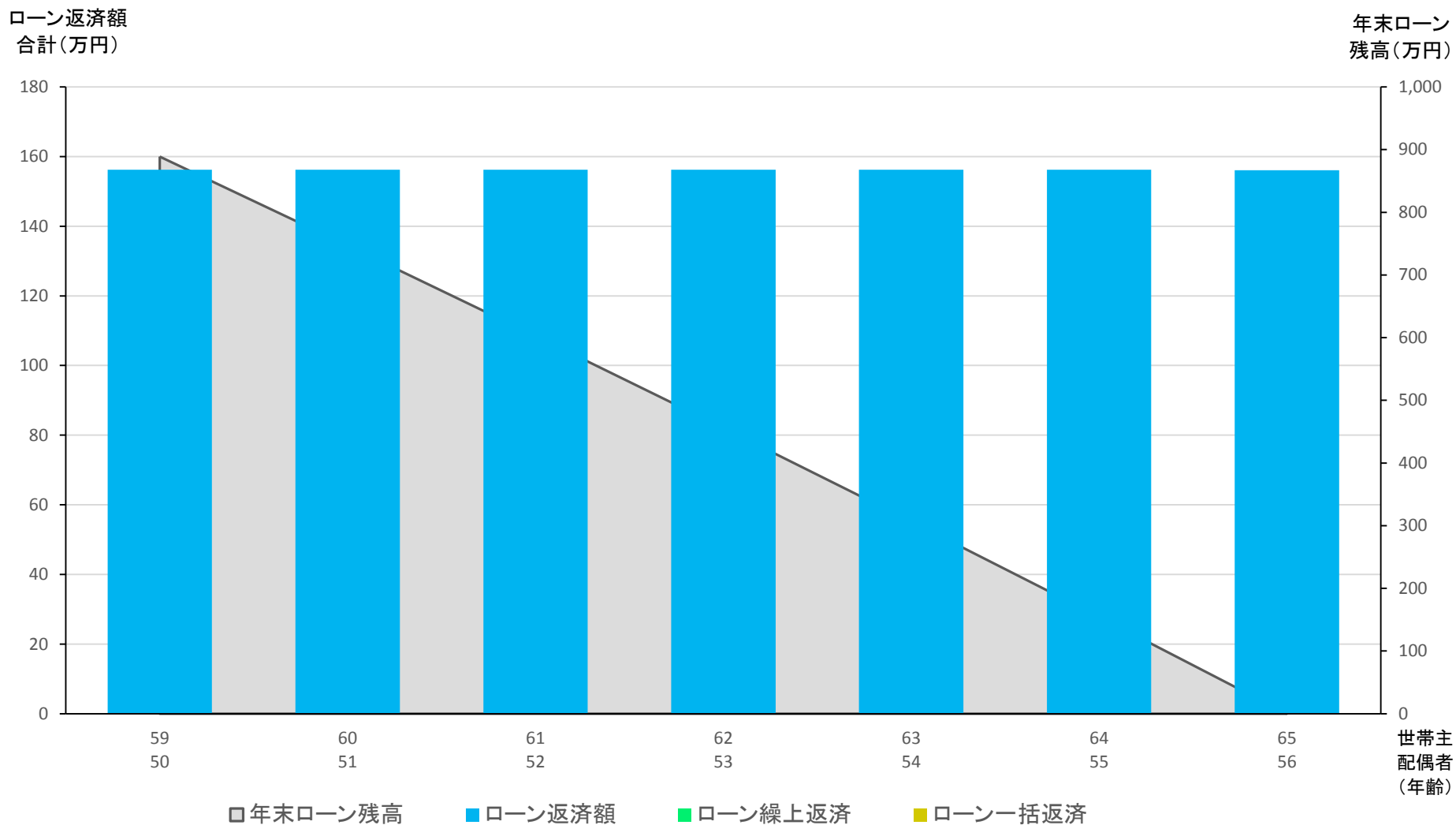
西暦	2044	2045	2046	2047	2048	2049	2050	2051	2052	2053	2054	2055	2056	2057	2058	2059	2060	2061	2062	2063	2064	
年齢																						
(世帯主)太郎様	86	87	88	89	90	91	92	93	94	95	96	97	98	99	100	101	102	103	104	105	106	
(配偶者)花子様	77	78	79	80	81	82	83	84	85	86	87	88	89	90	91	92	93	94	95	96	97	
●公的年金																						
世帯主	基礎年金	78.0	78.0	78.0	78.0	78.0	78.0	78.0	78.0	78.0	78.0	78.0	78.0	78.0	78.0	78.0	78.0	78.0	78.0	78.0	78.0	
	厚生年金(共済年金)	19.9	19.9	19.9	19.9	19.9	19.9	19.9	19.9	19.9	19.9	19.9	19.9	19.9	19.9	19.9	19.9	19.9	19.9	19.9	19.9	
世帯主の年金合計(年額)		97.9	97.9	97.9	97.9	97.9	97.9	97.9	97.9	97.9	97.9	97.9	97.9	97.9	97.9	97.9	97.9	97.9	97.9	97.9	97.9	
配偶者	基礎年金	78.0	78.0	78.0	78.0	78.0	78.0	78.0	78.0	78.0	78.0	78.0	78.0	78.0	78.0	78.0	78.0	78.0	78.0	78.0	78.0	
	厚生年金(共済年金)	64.4	64.4	64.4	64.4	64.4	64.4	64.4	64.4	64.4	64.4	64.4	64.4	64.4	64.4	64.4	64.4	64.4	64.4	64.4	64.4	
配偶者の年金合計(年額)		142.4	142.4	142.4	142.4	142.4	142.4	142.4	142.4	142.4	142.4	142.4	142.4	142.4	142.4	142.4	142.4	142.4	142.4	142.4	142.4	
公的年金合計		240.3	240.3	240.3	240.3	240.3	240.3	240.3	240.3	240.3	240.3	240.3	240.3	240.3	240.3	240.3	240.3	240.3	240.3	240.3	240.3	
1ヶ月あたりの金額		20.0	20.0	20.0	20.0	20.0	20.0	20.0	20.0	20.0	20.0	20.0	20.0	20.0	20.0	20.0	20.0	20.0	20.0	20.0	20.0	

■ 住まいのプラン

	説明	
	賃貸/持家	持家
	居住開始	世帯主41歳 (1999年1月)
	居住終了	以後ずっと
賃貸	家賃(管理費・共益費込)	
	更新料(火災保険料等込)	
持家	購入頭金	820万円
	住宅維持管理費	年間12万円
火災保険	保険会社	なし
	保険名	
	保険料	
地震保険	保険料	なし
ローン	ローンの名称	
返済1	ローン額	3,160万円
	金利	当初25年間 1.75% (元利均等返済)
	繰上返済	なし
	団体信用生命保険	加入する
	ローン契約者	(世帯主)太郎様
	住宅ローン控除	なし

■ 毎年のローン返済額と住宅ローン残高の推移

住宅ローンの毎年の支払額と、年末時点のローン残高を表しています。
ローンの返済がいつごろまで続くのかも、ご確認ください。
各年の具体的な金額は、次ページでご確認ください。



■ 住宅ローン返済プラン

(金額単位:万円)

西暦	2017	2018	2019	2020	2021	2022	2023	
(世帯主)太郎様	59	60	61	62	63	64	65	
(配偶者)花子様	50	51	52	53	54	55	56	合計
ローン返済額	156.2	156.2	156.2	156.2	156.2	156.2	156.1	1,093
ローン繰上返済								
ローン一括返済								
ローン返済額合計	156.2	156.2	156.2	156.2	156.2	156.2	156.1	1,093
利息支払額	16.9	14.4	11.9	9.4	6.8	4.2	1.5	65
元金返済額	139.3	141.7	144.2	146.8	149.4	152.0	154.7	1,028
年末ローン残高	889	747	603	456	307	155	0	
世帯主勤労収入	700.0	708.0	250.0	250.0	250.0	250.0	235.0	2,643
配偶者勤労収入	300.0	300.0	300.0	300.0	300.0	307.0	307.0	2,114
勤労収入合計	1000.0	1008.0	550.0	550.0	550.0	557.0	542.0	4,757
ローン返済率	16%	15%	28%	28%	28%	28%	29%	23%

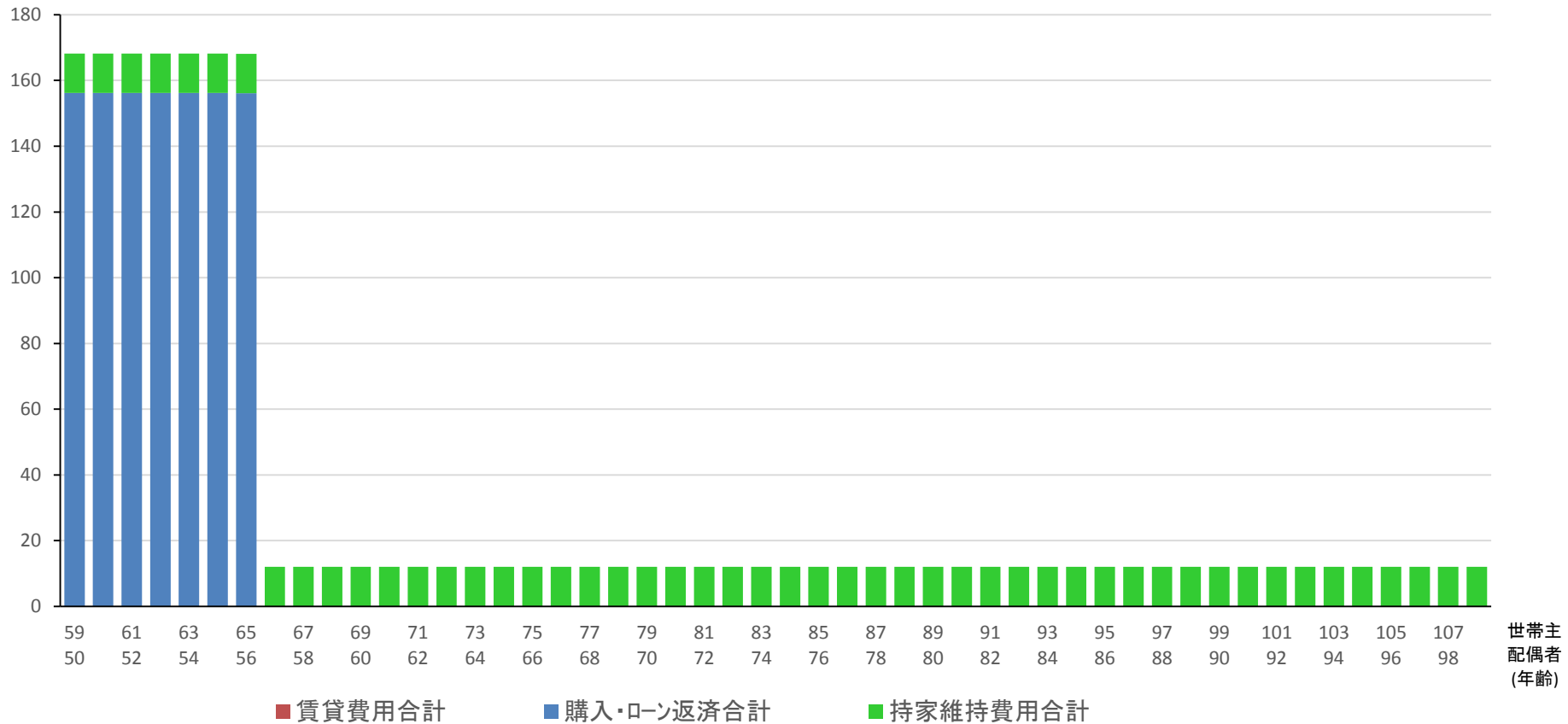
※「ローン返済率」の計算式は、「ローン返済額合計÷勤労収入合計」です。この数値はローンの審査で重要視されます。

※住宅ローン返済額のうち、利息支払額と元金返済額との内訳は、表の最も右側に赤色の文字で記載しています。

■ 住まいにかかる費用

今後の住まいにかかる費用の推移です。
いつごろ、どれくらい住まいにお金がかかるのかを、把握しておきましょう。
毎年かかる費用の詳しい内訳と金額は、次ページでご確認ください。

住まい費用
合計(万円)



■ 住まいにかかる費用(金額詳細)

(金額単位:万円)

西暦	2017	2018	2019	2020	2021	2022	2023	2024	2025	2026	2027	2028	2029	2030	2031	2032	2033	2034	2035	2036	2037	2038	2039
(世帯主)太郎様	59	60	61	62	63	64	65	66	67	68	69	70	71	72	73	74	75	76	77	78	79	80	81
(配偶者)花子様	50	51	52	53	54	55	56	57	58	59	60	61	62	63	64	65	66	67	68	69	70	71	72
家賃(管理費込)																							
更新料(諸費用込)																							
賃貸費用合計																							
住宅購入頭金																							
住宅ローン返済額	156.2	156.2	156.2	156.2	156.2	156.2	156.1																
住宅ローン繰上返済																							
繰上返済手数料																							
ローン一括返済額																							
購入・ローン返済合計	156.2	156.2	156.2	156.2	156.2	156.2	156.1																
住宅維持管理費	12.0	12.0	12.0	12.0	12.0	12.0	12.0	12.0	12.0	12.0	12.0	12.0	12.0	12.0	12.0	12.0	12.0	12.0	12.0	12.0	12.0	12.0	12.0
火災保険料																							
地震保険料																							
持家維持費用合計	12.0	12.0	12.0	12.0	12.0	12.0	12.0	12.0	12.0	12.0	12.0	12.0	12.0	12.0	12.0	12.0	12.0	12.0	12.0	12.0	12.0	12.0	12.0
住宅費合計	168.2	168.2	168.2	168.2	168.2	168.2	168.1	12.0	12.0	12.0	12.0	12.0	12.0	12.0	12.0	12.0	12.0	12.0	12.0	12.0	12.0	12.0	12.0

世帯主勤労収入	700.0	708.0	250.0	250.0	250.0	250.0	235.0																
配偶者勤労収入	300.0	300.0	300.0	300.0	300.0	307.0	307.0	307.0	307.0	307.0	281.0	281.0	281.0	281.0	281.0	315.0							
世帯主老後年金							57.1	97.9	97.9	97.9	97.9	97.9	97.9	97.9	97.9	97.9	97.9	97.9	97.9	97.9	97.9	97.9	97.9
配偶者老後年金																35.6	142.4	142.4	142.4	142.4	142.4	142.4	142.4
収入合計	1000.0	1008.0	550.0	550.0	550.0	557.0	599.1	404.9	404.9	404.9	378.9	378.9	378.9	378.9	378.9	448.5	240.3	240.3	240.3	240.3	240.3	240.3	240.3
収入に占める住宅費	17%	17%	31%	31%	31%	30%	28%	3%	3%	3%	3%	3%	3%	3%	3%	3%	5%	5%	5%	5%	5%	5%	5%

■ 住まいにかかる費用(金額詳細)

(金額単位:万円)

西暦	2040	2041	2042	2043	2044	2045	2046	2047	2048	2049	2050	2051	2052	2053	2054	2055	2056	2057	2058	2059	2060	2061	2062
(世帯主)太郎様	82	83	84	85	86	87	88	89	90	91	92	93	94	95	96	97	98	99	100	101	102	103	104
(配偶者)花子様	73	74	75	76	77	78	79	80	81	82	83	84	85	86	87	88	89	90	91	92	93	94	95
家賃(管理費込)																							
更新料(諸費用込)																							
賃貸費用合計																							
住宅購入頭金																							
住宅ローン返済額																							
住宅ローン繰上返済																							
繰上返済手数料																							
ローン一括返済額																							
購入・ローン返済合計																							
住宅維持管理費	12.0	12.0	12.0	12.0	12.0	12.0	12.0	12.0	12.0	12.0	12.0	12.0	12.0	12.0	12.0	12.0	12.0	12.0	12.0	12.0	12.0	12.0	12.0
火災保険料																							
地震保険料																							
持家維持費用合計	12.0	12.0	12.0	12.0	12.0	12.0	12.0	12.0	12.0	12.0	12.0	12.0	12.0	12.0	12.0	12.0	12.0	12.0	12.0	12.0	12.0	12.0	12.0
住宅費合計	12.0	12.0	12.0	12.0	12.0	12.0	12.0	12.0	12.0	12.0	12.0	12.0	12.0	12.0	12.0	12.0	12.0	12.0	12.0	12.0	12.0	12.0	12.0

世帯主勤労収入																							
配偶者勤労収入																							
世帯主老後年金	97.9	97.9	97.9	97.9	97.9	97.9	97.9	97.9	97.9	97.9	97.9	97.9	97.9	97.9	97.9	97.9	97.9	97.9	97.9	97.9	97.9	97.9	97.9
配偶者老後年金	142.4	142.4	142.4	142.4	142.4	142.4	142.4	142.4	142.4	142.4	142.4	142.4	142.4	142.4	142.4	142.4	142.4	142.4	142.4	142.4	142.4	142.4	142.4
収入合計	240.3	240.3	240.3	240.3	240.3	240.3	240.3	240.3	240.3	240.3	240.3	240.3	240.3	240.3	240.3	240.3	240.3	240.3	240.3	240.3	240.3	240.3	240.3
収入に占める住宅費	5%	5%	5%	5%	5%	5%	5%	5%	5%	5%	5%	5%	5%	5%	5%	5%	5%	5%	5%	5%	5%	5%	5%

■ 住まいにかかる費用(金額詳細)

(金額単位:万円)

西暦	2063	2064	2065	2066	
(世帯主)太郎様	105	106	107	108	
(配偶者)花子様	96	97	98	99	合計
家賃(管理費込)					
更新料(諸費用込)					
賃貸費用合計					
住宅購入頭金					
住宅ローン返済額					1,093
住宅ローン繰上返済					
繰上返済手数料					
ローン一括返済額					
購入・ローン返済合計					1,093
住宅維持管理費	12.0	12.0	12.0	12.0	600
火災保険料					
地震保険料					
持家維持費用合計	12.0	12.0	12.0	12.0	600
住宅費合計	12.0	12.0	12.0	12.0	1,693

世帯主勤労収入					2,643
配偶者勤労収入					4,755
世帯主老後年金	97.9	97.9	97.9	97.9	4,267
配偶者老後年金	142.4	142.4	142.4	142.4	4,877
収入合計	240.3	240.3	240.3	240.3	16,542
収入に占める住宅費	5%	5%	5%	5%	10%

■ 子供の進学プラン

子供の進学の予定は、次の通りとします。
次ページから、この内容を前提にして教育費を計算しています。

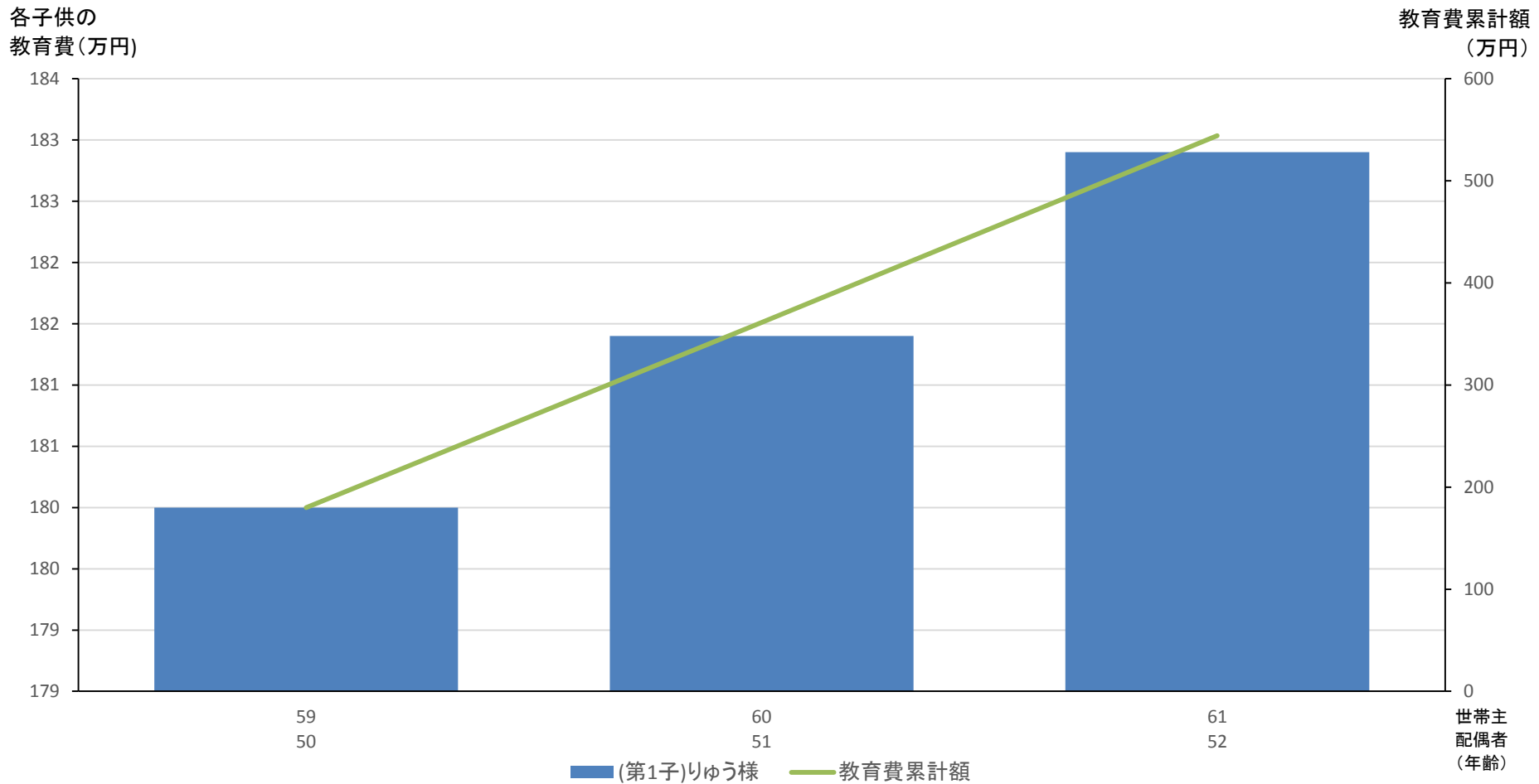
	幼稚園・ 保育園	小学校	中学校	高校	大学	教育費の見積もり方法
(第1子)りゅう様	私立	私立	私立	私立	私立文系 自宅通学	具体的な金額で見積もる

【前提】

お子様の教育費は、「政令指定都市・東京23区」在住の方の教育費の全国平均額をもとに計算するものとします。

■ 子供の教育費

子供にかかる教育費が、いつごろから増加していくのかを確認しましょう。
各年の具体的な金額とその内訳は、次ページをご覧ください。



■ 子供の教育費(金額詳細)

(金額の単位:万円)

西暦		2017	2018	2019	
年齢	(世帯主)太郎様	59	60	61	合計
	(配偶者)花子様	50	51	52	
	(第1子)りゅう様	20歳 大2	21歳 大3	22歳 大4	
教育費	(第1子)りゅう様	180.0	181.4	182.9	544
年間教育費合計(A)		180.0	181.4	182.9	
教育費累積額(B)		180.0	361.4	544.3	

児童手当	(第1子)りゅう様			
年間児童手当合計(C)				
児童手当累積額(D)				

年間差引額(A-C)	180.0	181.4	182.9
差引累計額(B-D)	180.0	361.4	544.3

【前提】

教育費は、毎年4月にその後1年分の費用を一括して支払うものとします。
 この表以降の年は、子供は全員親から独立して生計を立て、教育費や子育て費用はかからないものとします。
 夫婦いずれかの年収が875万円以上の年は、児童手当を減額しています(所得制限にかかったものとみなしています)
 教育費は、毎年0.8%ずつ上昇するものとします。(変動率を考慮しています)

■ 現在加入中、今後加入予定の保険一覧

保険 基本 情報	(会社名)	(生命保険)
	保険商品名	生命保険
	保険種類	生命保険 ※保険種類未設定※
	契約者	(世帯主)太郎様
	被保険者	(世帯主)太郎様
	契約開始	2000年1月 (太郎様41歳)
	保険料	終身払い 月15,000円
	保険料払込期間	終身
死亡 保障	死亡保険金受取人	
	保険期間	
	死亡保険金額	
個人 年金	年金受取人	
	年金受取額	
	受取開始	
	受取期間	
満期 保険金	受取金額	
	受取時期	
一時金		
メモ		

■ その他収入、支出について

● 日常生活費

	金額(月額)	期間
現在の日常生活費:	370,000円	～59歳
将来の日常生活費:	350,000円	60歳～

※日常生活費は、毎年0.8%ずつ上昇するものとします。

※子供全員が最終学歴卒業後、夫婦のみとなった場合、左の金額の80%になるものとします。

● 定期的な収入

内容	期間	金額
太陽光収入	世帯主59歳～ 85歳	毎年42万円
障害年金	世帯主59歳～ 85歳	毎年56万円

● 定期的な支出

内容	期間	金額
壁	世帯主59歳～ 64歳	毎年13万円
風呂	世帯主59歳～ 67歳	毎年24万円
太陽光	世帯主59歳～ 65歳	毎年32万円
自動車車検	世帯主59歳～ 85歳	毎年6万円
自動車保険	世帯主59歳～ 85歳	毎年21万円

● 臨時的な収入

内容	発生時の年齢	金額

● 臨時的な支出

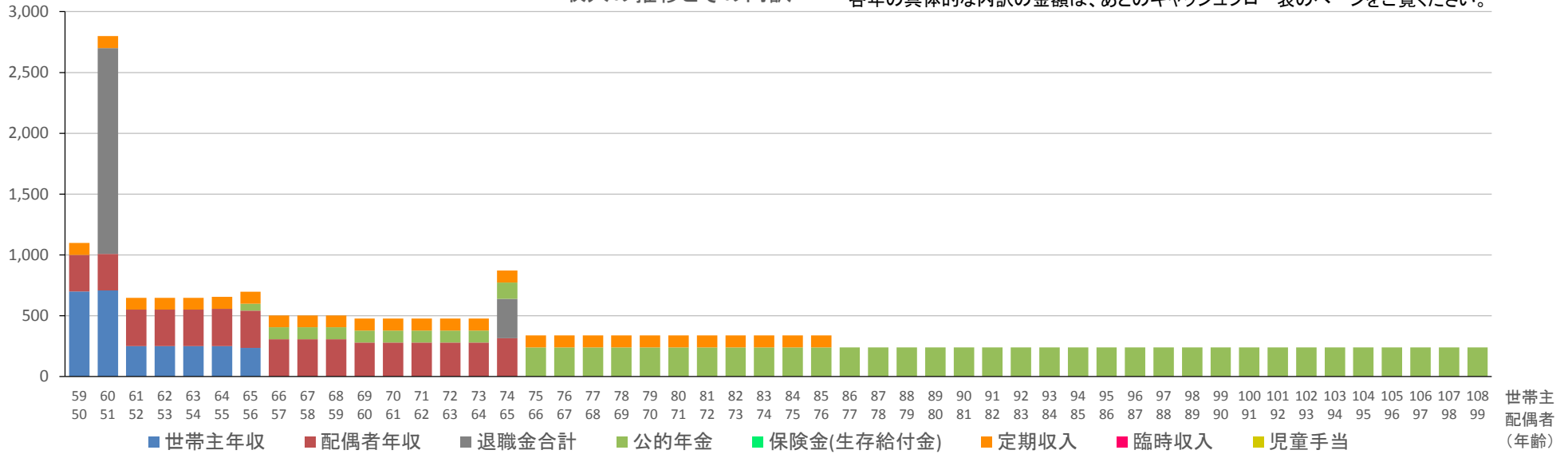
内容	発生時の年齢	金額

※「発生時の年齢」は、(世帯主)太郎様の年齢をあらわします。

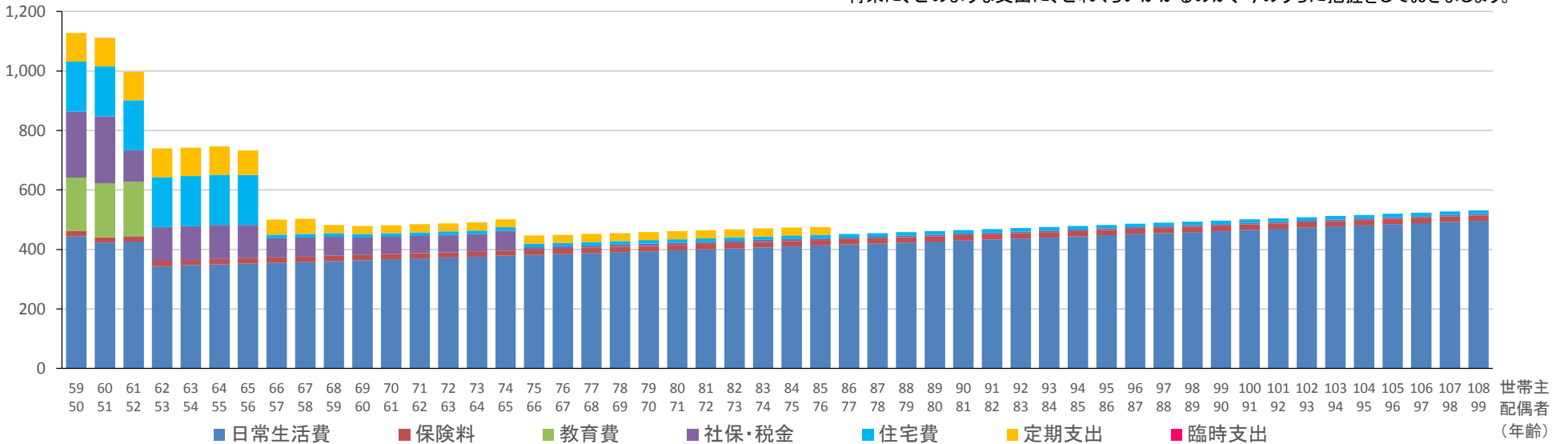
※「発生時の年齢」は、(世帯主)太郎様の年齢をあらわします。

■ 将来の収入と支出の推移グラフ

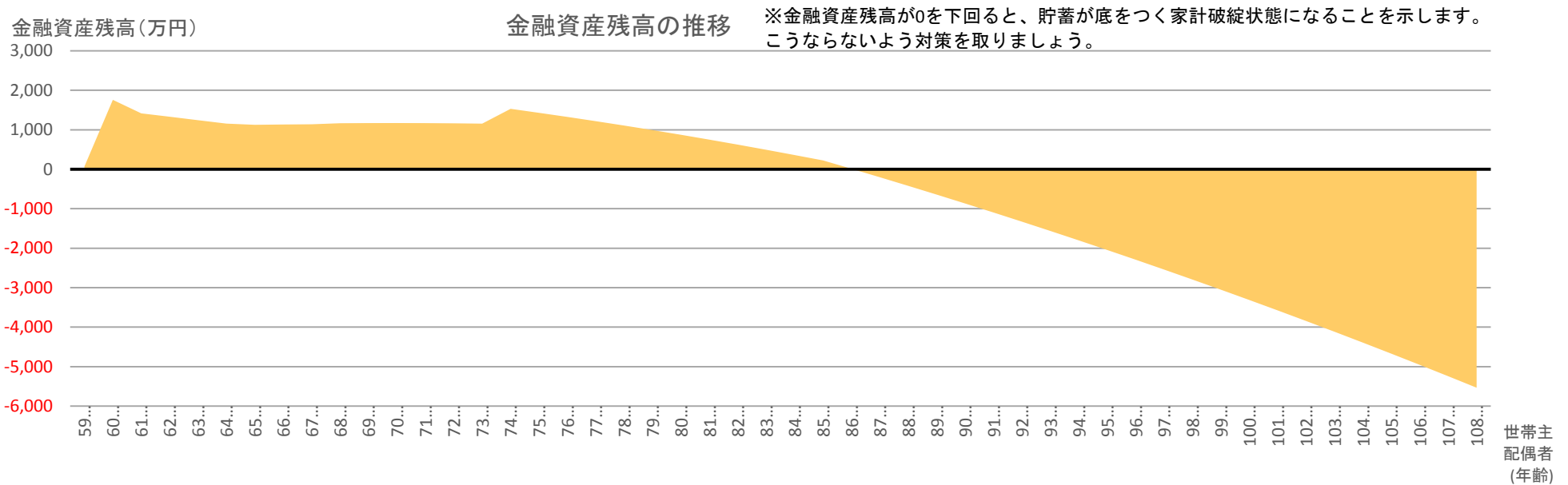
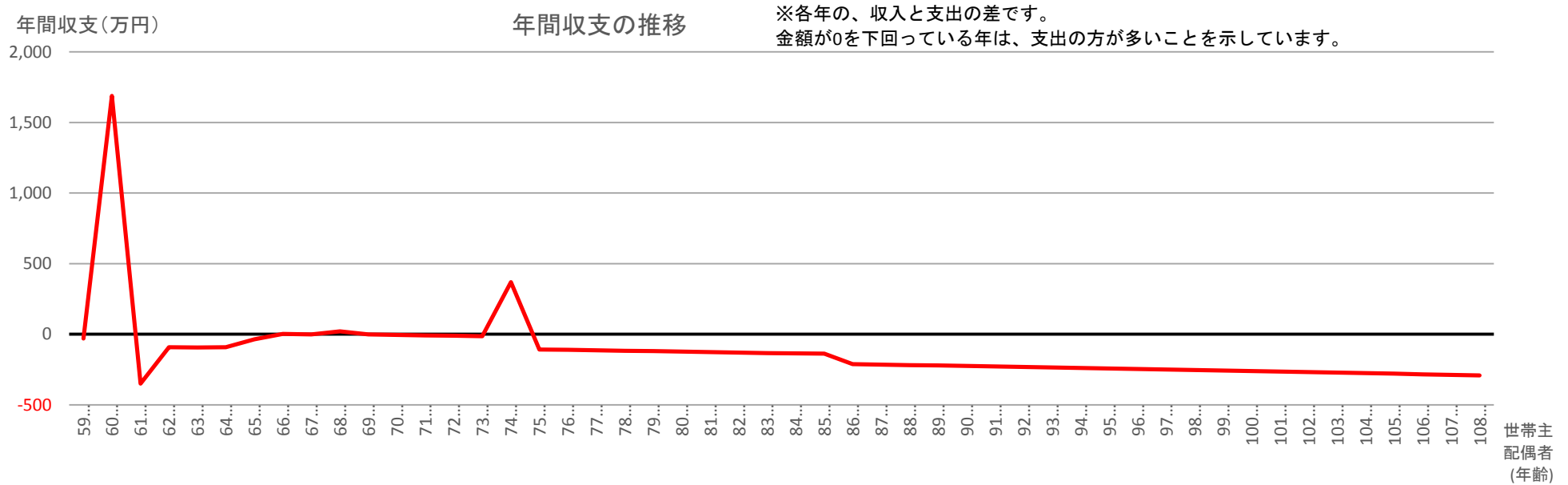
収入合計(万円)



支出合計(万円)



■ 年間収支と資産残高のグラフ



■ キャッシュフロー表(将来の予測収支)

(金額の単位:万円)

※小数点以下第1位を四捨五入して表示しているため、合計値に若干の差異が生じる場合があります。

西暦		2017	2018	2019	2020	2021	2022	2023	2024	2025	2026	2027	2028	2029	2030	2031	2032	2033	2034	2035	2036
年齢	(世帯主)太郎様	59	60	61	62	63	64	65	66	67	68	69	70	71	72	73	74	75	76	77	78
	(配偶者)花子様	50	51	52	53	54	55	56	57	58	59	60	61	62	63	64	65	66	67	68	69
	りゆう様	20	21	22	23	24	25	26	27	28	29	30	31	32	33	34	35	36	37	38	39
年初金融資産残高		100	71	1,759	1,416	1,331	1,243	1,157	1,126	1,135	1,140	1,166	1,170	1,171	1,169	1,164	1,156	1,532	1,430	1,326	1,218
勤労収入	世帯主年収	700	708	250	250	250	250	235													
	配偶者年収	300	300	300	300	300	307	307	307	307	307	281	281	281	281	281	315				
	退職金合計		1,693														325				
年金	公的年金						57	98	98	98	98	98	98	98	98	98	134	240	240	240	240
その他の収入	保険金(生存給付金)																				
	定期収入	98	98	98	98	98	98	98	98	98	98	98	98	98	98	98	98	98	98	98	98
	臨時収入																				
	児童手当																				
収入合計(A)		1,098	2,799	648	648	648	655	697	503	503	503	477	477	477	477	477	872	338	338	338	338
3大支出	保険料	18	18	18	18	18	18	18	18	18	18	18	18	18	18	18	18	18	18	18	18
	教育費	180	181	183																	
	住宅費	168	168	168	168	168	168	168	12	12	12	12	12	12	12	12	12	12	12	12	12
その他の支出	日常生活費	444	423	427	344	347	350	353	355	358	361	364	367	370	373	376	379	382	385	388	391
	定期支出	96	96	96	96	96	96	83	51	51	27	27	27	27	27	27	27	27	27	27	27
	臨時支出																				
社保税金	社会保険料	150	151	83	83	83	84	81	46	46	46	42	42	42	42	42	47	8	7	7	7
	所得税・住民税等	72	73	23	31	31	31	30	18	18	18	16	16	16	16	16	19				
支出合計(B)		1,128	1,111	997	740	742	747	733	500	503	482	479	482	485	488	491	502	447	449	452	455
資産運用:投資額(C)																					
資産運用:取り崩し額(D)																					
年間収支(A-B-C+D)		-30	1,688	-349	-92	-94	-92	-36	2	-0	21	-2	-5	-8	-11	-14	370	-109	-111	-114	-117
金融資産の運用益		0	0	7	7	6	6	6	6	6	6	6	6	6	6	6	6	7	7	6	6
年末金融資産残高		71	1,759	1,416	1,331	1,243	1,157	1,126	1,135	1,140	1,166	1,170	1,171	1,169	1,164	1,156	1,532	1,430	1,326	1,218	1,107

■ キャッシュフロー表(将来の予測収支)

(金額の単位:万円)

西暦		2037	2038	2039	2040	2041	2042	2043	2044	2045	2046	2047	2048	2049	2050	2051	2052	2053	2054	2055	2056	
年齢	(世帯主)太郎様	79	80	81	82	83	84	85	86	87	88	89	90	91	92	93	94	95	96	97	98	
	(配偶者)花子様	70	71	72	73	74	75	76	77	78	79	80	81	82	83	84	85	86	87	88	89	
	りゆう様	40	41	42	43	44	45	46	47	48	49	50	51	52	53	54	55	56	57	58	59	
年初金融資産残高		1,107	992	873	750	624	494	360	224	12	-203	-421	-643	-868	-1,096	-1,328	-1,564	-1,803	-2,045	-2,291	-2,541	
勤労 収入	世帯主年収																					
	配偶者年収																					
	退職金合計																					
年金	公的年金	240	240	240	240	240	240	240	240	240	240	240	240	240	240	240	240	240	240	240	240	
その 他の 収入	保険金(生存給付金)																					
	定期収入	98	98	98	98	98	98	98														
	臨時収入																					
	児童手当																					
収入合計(A)		338	338	338	338	338	338	338	240	240	240	240	240	240	240	240	240	240	240	240	240	
3大 支出	保険料	18	18	18	18	18	18	18	18	18	18	18	18	18	18	18	18	18	18	18	18	
	教育費																					
	住宅費	12	12	12	12	12	12	12	12	12	12	12	12	12	12	12	12	12	12	12	12	
その 他の 支出	日常生活費	394	397	400	404	407	410	413	417	420	423	427	430	434	437	441	444	448	451	455	459	
	定期支出	27	27	27	27	27	27	27														
	臨時支出																					
社保 税金	社会保険料	7	7	7	7	7	7	5	5	5	5	5	5	5	5	5	5	5	5	5	5	
	所得税・住民税等																					
支出合計(B)		458	462	465	468	471	474	476	452	455	459	462	465	469	472	476	479	483	486	490	494	
資産運用:投資額(C)																						
資産運用:取り崩し額(D)																						
年間収支(A-B-C+D)		-120	-123	-126	-130	-133	-136	-137	-212	-215	-218	-222	-225	-229	-232	-236	-239	-243	-246	-250	-253	
金融資産の運用益		5	4	4	3	2	2	1	0													
年末金融資産残高		992	873	750	624	494	360	224	12	-203	-421	-643	-868	-1,096	-1,328	-1,564	-1,803	-2,045	-2,291	-2,541	-2,794	

■ キャッシュフロー表(将来の予測収支)

(金額の単位:万円)

西暦		2057	2058	2059	2060	2061	2062	2063	2064	2065	2066	
年齢	(世帯主)太郎様	99	100	101	102	103	104	105	106	107	108	合計
	(配偶者)花子様	90	91	92	93	94	95	96	97	98	99	
	りゅう様	60	61	62	63	64	65	66	67	68	69	
年初金融資産残高		-2,794	-3,051	-3,312	-3,576	-3,845	-4,117	-4,392	-4,672	-4,956	-5,243	
勤労 収入	世帯主年収											2,643
	配偶者年収											4,755
	退職金合計											2,018
年金	公的年金	240	240	240	240	240	240	240	240	240	240	9,144
その 他の 収入	保険金(生存給付金)											
	定期収入											2,646
	臨時収入											
	児童手当											
収入合計(A)		240	240	240	240	240	240	240	240	240	240	21,206
3大 支出	保険料	18	18	18	18	18	18	18	18	18	18	900
	教育費											544
	住宅費	12	12	12	12	12	12	12	12	12	12	1,693
その 他の 支出	日常生活費	462	466	470	473	477	481	485	489	493	497	20,835
	定期支出											1,247
	臨時支出											
社保 税金	社会保険料	5	5	5	5	5	5	5	5	5	5	1,308
	所得税・住民税等											443
支出合計(B)		497	501	505	509	512	516	520	524	528	532	26,971
資産運用:投資額(C)												
資産運用:取り崩し額(D)												
年間収支(A-B-C+D)		-257	-261	-264	-268	-272	-276	-280	-284	-287	-291	-5,765
金融資産の運用益												131
年末金融資産残高		-3,051	-3,312	-3,576	-3,845	-4,117	-4,392	-4,672	-4,956	-5,243	-5,534	

遺族の家計分析結果

(世帯主)太郎様に、万が一のことがあった場合

(世帯主)太郎様に、万が一のことがあった場合における、ご遺族の収入や支出、資金繰り(キャッシュフロー)の推移を分析しました。次ページから、収入、支出、遺族年金、資金繰りなど項目ごとに分析結果をまとめています。

万が一のことがあった場合にも、残された遺族の生活が保障できているかを確認し、問題点がある場合には、その対策もしっかり立てておきましょう。

■ 世帯主に万が一のことがあった場合

2017年1月時点で世帯主に万が一のことがあった場合にかかる費用と、受け取れる金額についてまとめています。

●世帯主が万が一の場合に、かかる費用

	支払時期	金額
葬儀費用	直後	0万円
お墓の費用	直後	0万円
お墓管理費	毎年	0円
日常生活費	毎年	現状と変わらず変化なし

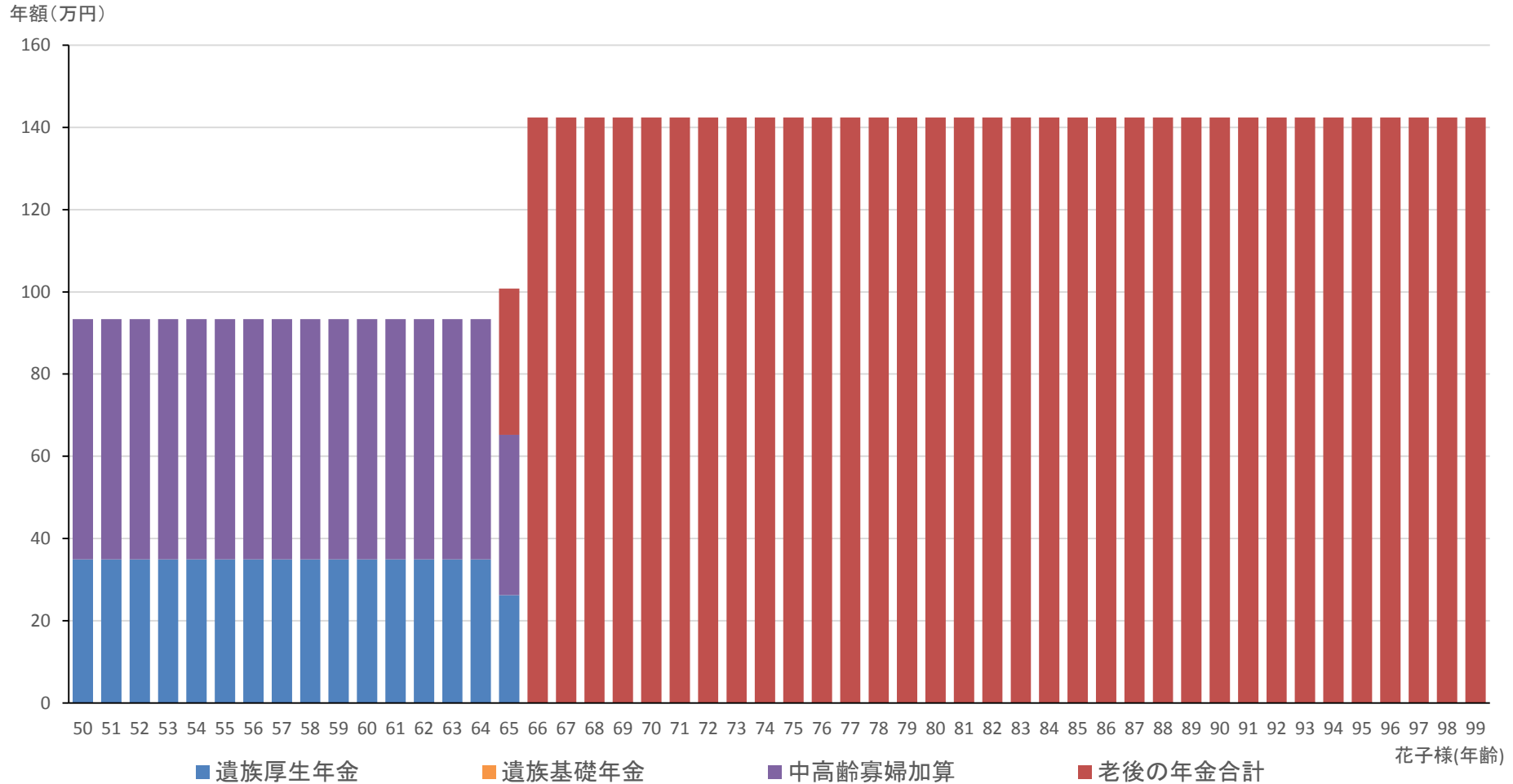
●世帯主が万が一の場合に、受け取れる金額

※受け取るためにはいずれも手続きが必要です。手続きの進行度合いにより、受け取りが遅れる場合がありますのでご注意ください。

	受取時期	金額
遺族年金		※期間と金額の詳細は、次のページでご確認ください。

■ 配偶者が受け取る、遺族年金と老後年金

2017年1月に、(世帯主)太郎様に万が一のことがあった場合に受け取る年金についてまとめています。
 遺族年金だけではなく、(配偶者)花子様の老後の公的年金についてもまとめています。
 各年の金額とその内訳は、次ページをご覧ください。



■ 配偶者が受け取る、遺族年金と老後年金(金額詳細)

(金額の単位: 万円)

		西暦	2017	2018	2019	2020	2021	2022	2023	2024	2025	2026	2027	2028	2029	2030	2031	2032	2033	2034	2035	2036	2037	2038	2039	
年齢	(配偶者)花子様		50	51	52	53	54	55	56	57	58	59	60	61	62	63	64	65	66	67	68	69	70	71	72	
	(第1子)りゅう様		20	21	22	23	24	25	26	27	28	29	30	31	32	33	34	35	36	37	38	39	40	41	42	
遺族年金	遺族基礎年金																									
	遺族厚生年金		34.9	34.9	34.9	34.9	34.9	34.9	34.9	34.9	34.9	34.9	34.9	34.9	34.9	34.9	34.9	26.2								
	中高齢寡婦加算		58.5	58.5	58.5	58.5	58.5	58.5	58.5	58.5	58.5	58.5	58.5	58.5	58.5	58.5	58.5	39.0								
	遺族年金合計		93.4	93.4	93.4	93.4	93.4	93.4	93.4	93.4	93.4	93.4	93.4	93.4	93.4	93.4	93.4	65.2								
配偶者 老後の 年金	基礎年金																	19.5	78.0	78.0	78.0	78.0	78.0	78.0	78.0	
	厚生年金(共済年金)																	16.1	64.4	64.4	64.4	64.4	64.4	64.4	64.4	
	老後の年金合計																	35.6	142.4	142.4	142.4	142.4	142.4	142.4	142.4	
受取年金総額		93.4	93.4	93.4	93.4	93.4	93.4	93.4	93.4	93.4	93.4	93.4	93.4	93.4	93.4	93.4	100.8	142.4	142.4	142.4	142.4	142.4	142.4	142.4	142.4	
月額換算		7.8	7.8	7.8	7.8	7.8	7.8	7.8	7.8	7.8	7.8	7.8	7.8	7.8	7.8	7.8	8.4	11.9	11.9	11.9	11.9	11.9	11.9	11.9	11.9	

※(配偶者)花子様は、老後の公的年金を65歳0ヶ月から受け取るものとします。

表示の年金額は、1か月ごとの金額を、各年ごとに集計した金額となっています。
 老後の年金を受け取ると、その金額に応じて遺族厚生年金の金額が減額となる場合があります。
 (年金の支給ルール上、このような調整があります)

■ 配偶者が受け取る、遺族年金と老後年金(金額詳細)

(金額の単位:万円)

		西暦	2040	2041	2042	2043	2044	2045	2046	2047	2048	2049	2050	2051	2052	2053	2054	2055	2056	2057	2058	2059	2060	2061	2062
年齢	(配偶者)花子様		73	74	75	76	77	78	79	80	81	82	83	84	85	86	87	88	89	90	91	92	93	94	95
	(第1子)りゅう様		43	44	45	46	47	48	49	50	51	52	53	54	55	56	57	58	59	60	61	62	63	64	65
遺族年金	遺族基礎年金																								
	遺族厚生年金																								
	中高齢寡婦加算																								
	遺族年金合計																								
配偶者 老後の 年金	基礎年金		78.0	78.0	78.0	78.0	78.0	78.0	78.0	78.0	78.0	78.0	78.0	78.0	78.0	78.0	78.0	78.0	78.0	78.0	78.0	78.0	78.0	78.0	78.0
	厚生年金(共済年金)		64.4	64.4	64.4	64.4	64.4	64.4	64.4	64.4	64.4	64.4	64.4	64.4	64.4	64.4	64.4	64.4	64.4	64.4	64.4	64.4	64.4	64.4	64.4
	老後の年金合計		142.4	142.4	142.4	142.4	142.4	142.4	142.4	142.4	142.4	142.4	142.4	142.4	142.4	142.4	142.4	142.4	142.4	142.4	142.4	142.4	142.4	142.4	142.4
受取年金総額			142.4	142.4	142.4	142.4	142.4	142.4	142.4	142.4	142.4	142.4	142.4	142.4	142.4	142.4	142.4	142.4	142.4	142.4	142.4	142.4	142.4	142.4	142.4
月額換算			11.9	11.9	11.9	11.9	11.9	11.9	11.9	11.9	11.9	11.9	11.9	11.9	11.9	11.9	11.9	11.9	11.9	11.9	11.9	11.9	11.9	11.9	11.9

■ 配偶者が受け取る、遺族年金と老後年金(金額詳細)

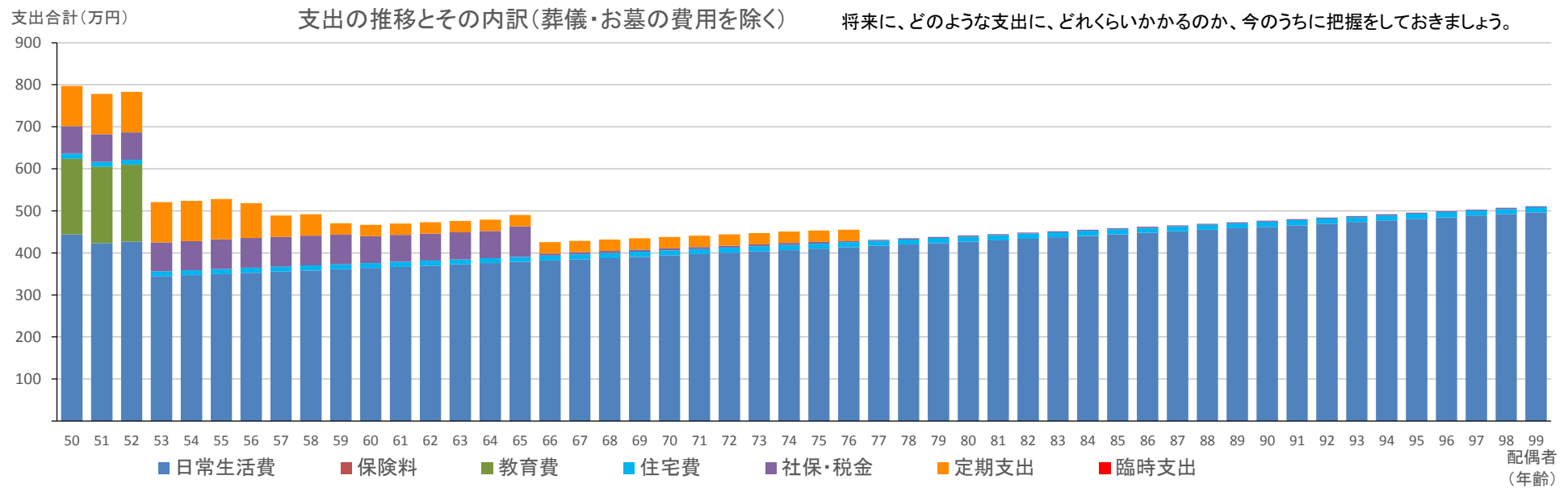
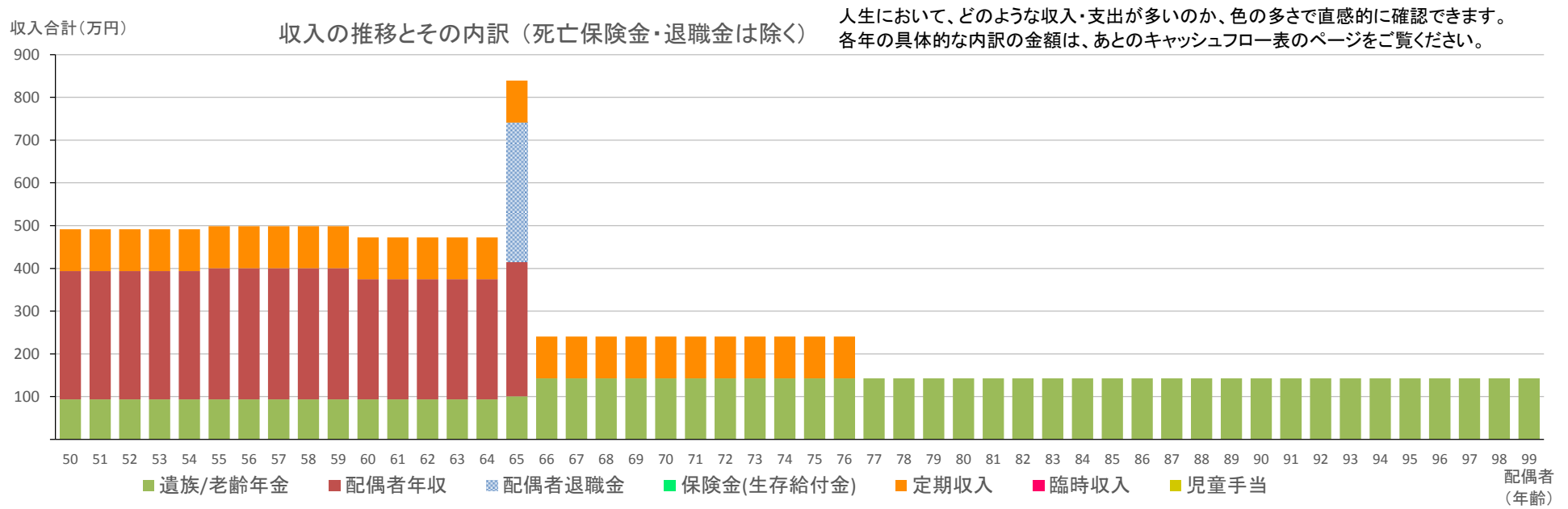
(金額の単位:万円)

		西暦	2063	2064	2065	2066	
年齢	(配偶者)花子様		96	97	98	99	合計
	(第1子)りゅう様		66	67	68	69	

遺族年金	遺族基礎年金						
	遺族厚生年金						550
	中高齢寡婦加算						917
	遺族年金合計						1,466
配偶者 老後の 年金	基礎年金	78.0	78.0	78.0	78.0		2,672
	厚生年金(共済年金)	64.4	64.4	64.4	64.4		2,206
	老後の年金合計	142.4	142.4	142.4	142.4		4,877

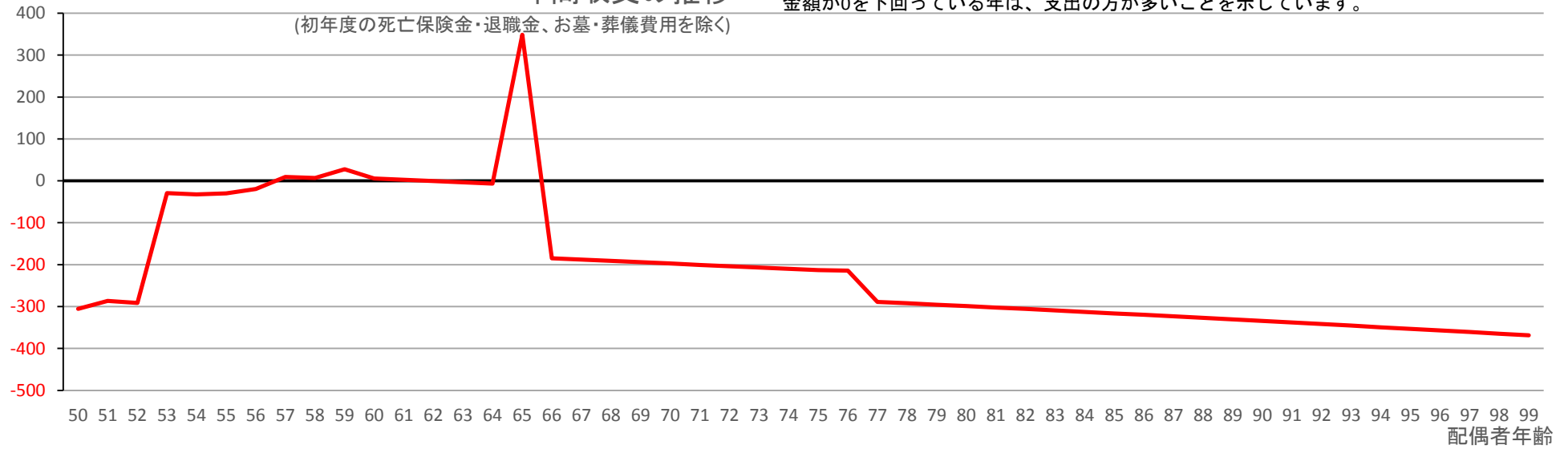
受取年金総額	142.4	142.4	142.4	142.4		6,343
月額換算	11.9	11.9	11.9	11.9		

■ 遺族の収入と支出の推移グラフ(世帯主に万が一のことがあった場合)

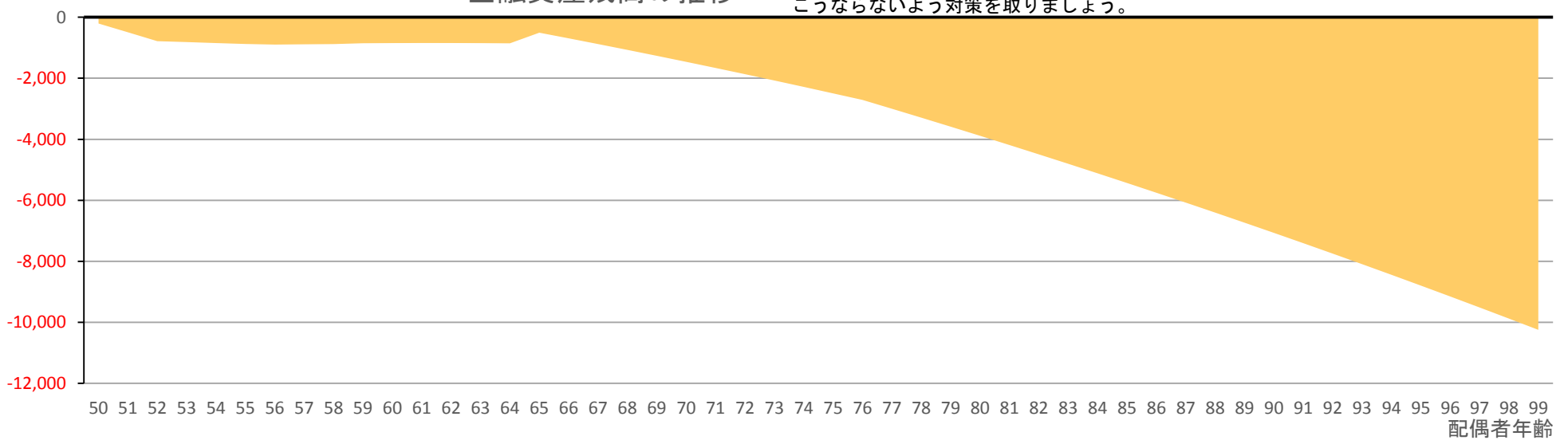


■ 遺族の年間収支と資産残高(世帯主に万が一のことがあった場合)

年間収支(万円)



金融資産残高(万円)



■ 遺族キャッシュフロー表(世帯主に万が一のことがあった場合)

(金額の単位:万円) ※小数点以下第1位を四捨五入して表示しているため、合計値に若干の差異が生じる場合があります。

西暦		2017	2018	2019	2020	2021	2022	2023	2024	2025	2026	2027	2028	2029	2030	2031	2032	2033	2034	2035	2036
年齢	(配偶者)花子様	50	51	52	53	54	55	56	57	58	59	60	61	62	63	64	65	66	67	68	69
	りゅう様	20	21	22	23	24	25	26	27	28	29	30	31	32	33	34	35	36	37	38	39
年初金融資産残高		100	-206	-492	-784	-813	-846	-876	-896	-886	-880	-852	-846	-844	-844	-848	-854	-506	-691	-879	-1,070
勤労収入	配偶者年収	300	300	300	300	300	307	307	307	307	307	281	281	281	281	281	315				
	配偶者退職金																325				
年金	遺族/老齢年金	93	93	93	93	93	93	93	93	93	93	93	93	93	93	93	101	142	142	142	142
その他の収入	保険金(生存給付金)																				
	定期収入	98	98	98	98	98	98	98	98	98	98	98	98	98	98	98	98	98	98	98	98
	臨時収入																				
	死亡保険金・退職金 児童手当																				
収入合計(A)		491	491	491	491	491	498	498	498	498	498	472	472	472	472	472	839	240	240	240	240
3大支出	保険料																				
	教育費	180	181	183																	
	住宅費	12	12	12	12	12	12	12	12	12	12	12	12	12	12	12	12	12	12	12	12
その他の支出	日常生活費	444	423	427	344	347	350	353	355	358	361	364	367	370	373	376	379	382	385	388	391
	定期支出	96	96	96	96	96	96	83	51	51	27	27	27	27	27	27	27	27	27	27	27
	臨時支出																				
	葬儀・お墓の費用																				
社保	社会保険料	45	45	45	45	45	46	46	46	46	46	42	42	42	42	42	47	5	5	5	5
税金	所得税・住民税等	20	20	20	24	24	25	25	25	25	25	22	22	22	22	22	25				
支出合計(B)		797	778	783	521	524	528	518	489	492	471	467	470	473	476	479	490	425	428	432	435
資産運用:投資額(C)																					
資産運用:取り崩し額(D)																					
年間収支(A-B-C+D)		-306	-287	-291	-30	-32	-30	-20	9	7	28	5	2	-0	-3	-6	348	-185	-188	-191	-194
金融資産の運用益																					
年末金融資産残高		-206	-492	-784	-813	-846	-876	-896	-886	-880	-852	-846	-844	-844	-848	-854	-506	-691	-879	-1,070	-1,264

■ 遺族キャッシュフロー表(世帯主に万が一のことがあった場合)

(金額の単位:万円)

西暦		2037	2038	2039	2040	2041	2042	2043	2044	2045	2046	2047	2048	2049	2050	2051	2052	2053	2054	2055	2056	
年齢	(配偶者)花子様	70	71	72	73	74	75	76	77	78	79	80	81	82	83	84	85	86	87	88	89	
	りゅう様	40	41	42	43	44	45	46	47	48	49	50	51	52	53	54	55	56	57	58	59	
年初金融資産残高		-1,264	-1,461	-1,662	-1,866	-2,072	-2,283	-2,495	-2,710	-2,999	-3,291	-3,587	-3,885	-4,188	-4,494	-4,803	-5,116	-5,432	-5,752	-6,075	-6,402	
勤労収入	配偶者年収																					
	配偶者退職金																					
年金	遺族/老齢年金	142	142	142	142	142	142	142	142	142	142	142	142	142	142	142	142	142	142	142	142	
その他の収入	保険金(生存給付金)																					
	定期収入	98	98	98	98	98	98	98														
	臨時収入																					
	死亡保険金・退職金 児童手当																					
収入合計(A)		240	240	240	240	240	240	240	142	142	142	142	142	142	142	142	142	142	142	142	142	
3大支出	保険料																					
	教育費																					
	住宅費	12	12	12	12	12	12	12	12	12	12	12	12	12	12	12	12	12	12	12	12	
その他の支出	日常生活費	394	397	400	404	407	410	413	417	420	423	427	430	434	437	441	444	448	451	455	459	
	定期支出	27	27	27	27	27	27	27														
	臨時支出																					
	葬儀・お墓の費用																					
社保税金	社会保険料	5	5	5	5	5	4	3	3	3	3	3	3	3	3	3	3	3	3	3	3	
	所得税・住民税等																					
支出合計(B)		438	441	444	447	451	453	455	431	435	438	441	445	448	452	455	459	462	466	469	473	
資産運用:投資額(C)																						
資産運用:取り崩し額(D)																						
年間収支(A-B-C+D)		-197	-201	-204	-207	-210	-213	-215	-289	-292	-296	-299	-302	-306	-309	-313	-316	-320	-323	-327	-331	
金融資産の運用益																						
年末金融資産残高		-1,461	-1,662	-1,866	-2,072	-2,283	-2,495	-2,710	-2,999	-3,291	-3,587	-3,885	-4,188	-4,494	-4,803	-5,116	-5,432	-5,752	-6,075	-6,402	-6,733	

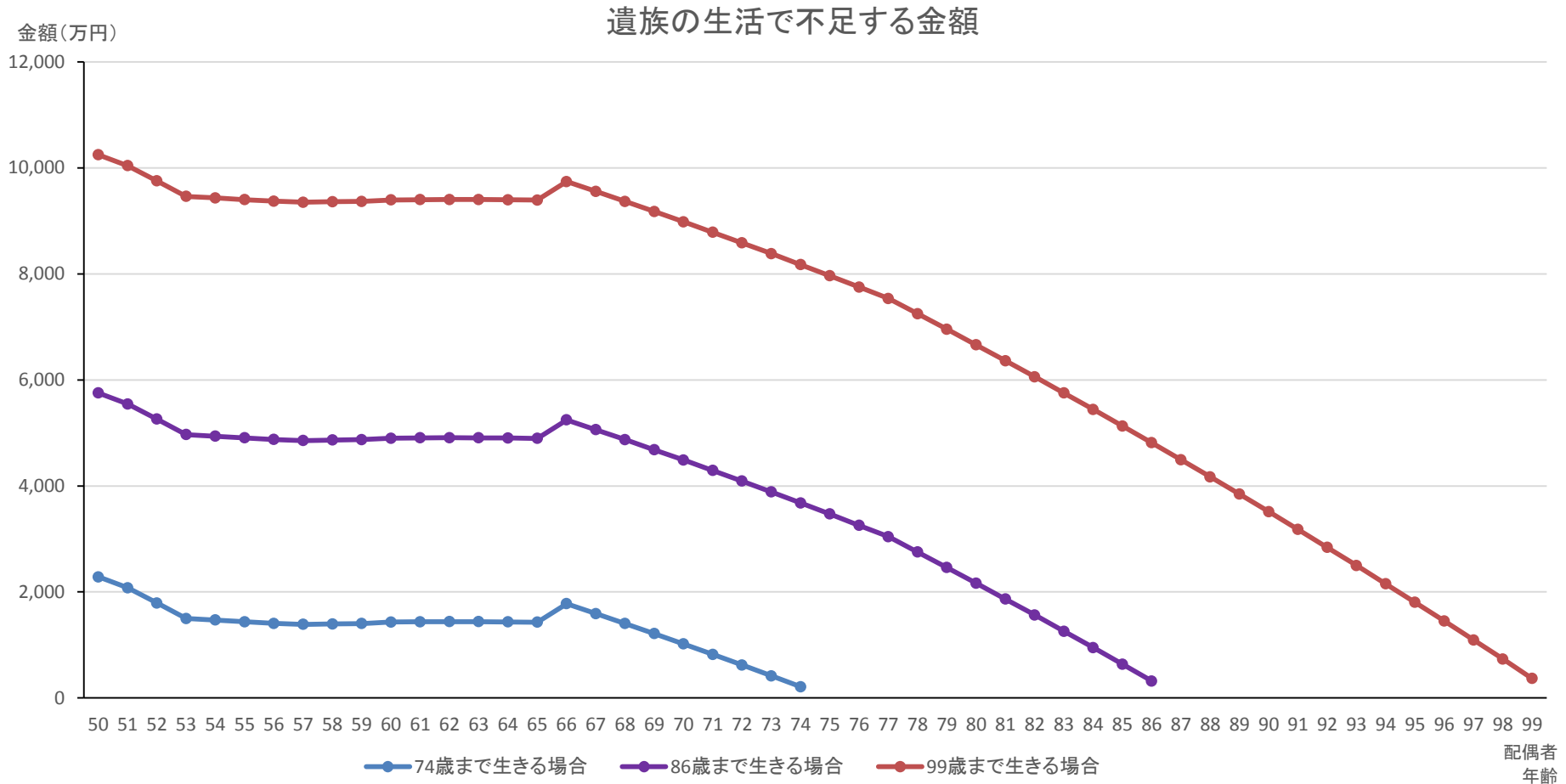
■ 遺族キャッシュフロー表(世帯主に万が一のことがあった場合)

(金額の単位:万円)

西暦		2057	2058	2059	2060	2061	2062	2063	2064	2065	2066	
年齢	(配偶者)花子様	90	91	92	93	94	95	96	97	98	99	合計
	りゅう様	60	61	62	63	64	65	66	67	68	69	
年初金融資産残高		-6,733	-7,067	-7,405	-7,747	-8,092	-8,442	-8,795	-9,152	-9,513	-9,877	
勤労収入	配偶者年収											4,755
	配偶者退職金											325
年金	遺族/老齢年金	142	142	142	142	142	142	142	142	142	142	6,343
その他の収入	保険金(生存給付金)											
	定期収入											2,646
	臨時収入											
	死亡保険金・退職金 児童手当											
収入合計(A)		142	142	142	142	142	142	142	142	142	142	14,069
3大支出	保険料											
	教育費											544
	住宅費	12	12	12	12	12	12	12	12	12	12	600
その他の支出	日常生活費	462	466	470	473	477	481	485	489	493	497	20,835
	定期支出											1,247
	臨時支出											
	葬儀・お墓の費用											
社保	社会保険料	3	3	3	3	3	3	3	3	3	3	822
税金	所得税・住民税等											367
支出合計(B)		477	480	484	488	492	496	499	503	507	511	24,415
資産運用:投資額(C)												
資産運用:取り崩し額(D)												
年間収支(A-B-C+D)		-334	-338	-342	-346	-349	-353	-357	-361	-365	-369	#####
金融資産の運用益												
年末金融資産残高		-7,067	-7,405	-7,747	-8,092	-8,442	-8,795	-9,152	-9,513	-9,877		#####

■ 遺族の生活費不足額(世帯主に万が一のことがあった場合)

世帯主が亡くなった後、遺族が計画通りの生活を送った場合に、将来不足する金額を示しています。配偶者が長生きするほど、必要となる金額も増えていきます。金額が0となるのが理想です。不足金額が大きい場合は、世帯主の生命保険(死亡保障)を追加する、収入を増やす、支出を減らす、などの対策を検討してください。



遺族の家計分析結果 その2

(配偶者)花子様に、万が一のことがあった場合

(配偶者)花子様に、万が一のことがあった場合における、ご遺族の収入や支出、資金繰り(キャッシュフロー)の推移を分析しました。次ページから、収入、支出、遺族年金、資金繰りなど項目ごとに分析結果をまとめています。

万が一のことがあった場合にも、残された遺族の生活が保障できているかを確認し、問題点がある場合には、その対策もしっかり立てておきましょう。

■ 配偶者に万が一のことがあった場合

2017年1月時点で配偶者に万が一のことがあった場合にかかる費用と、受け取れる金額についてまとめています。

● 配偶者が万が一の場合に、かかる費用

	支払時期	金額
葬儀費用	直後	0万円
お墓の費用	直後	0万円
お墓管理費	毎年	0円
日常生活費	毎年	現状と変わらず変化なし

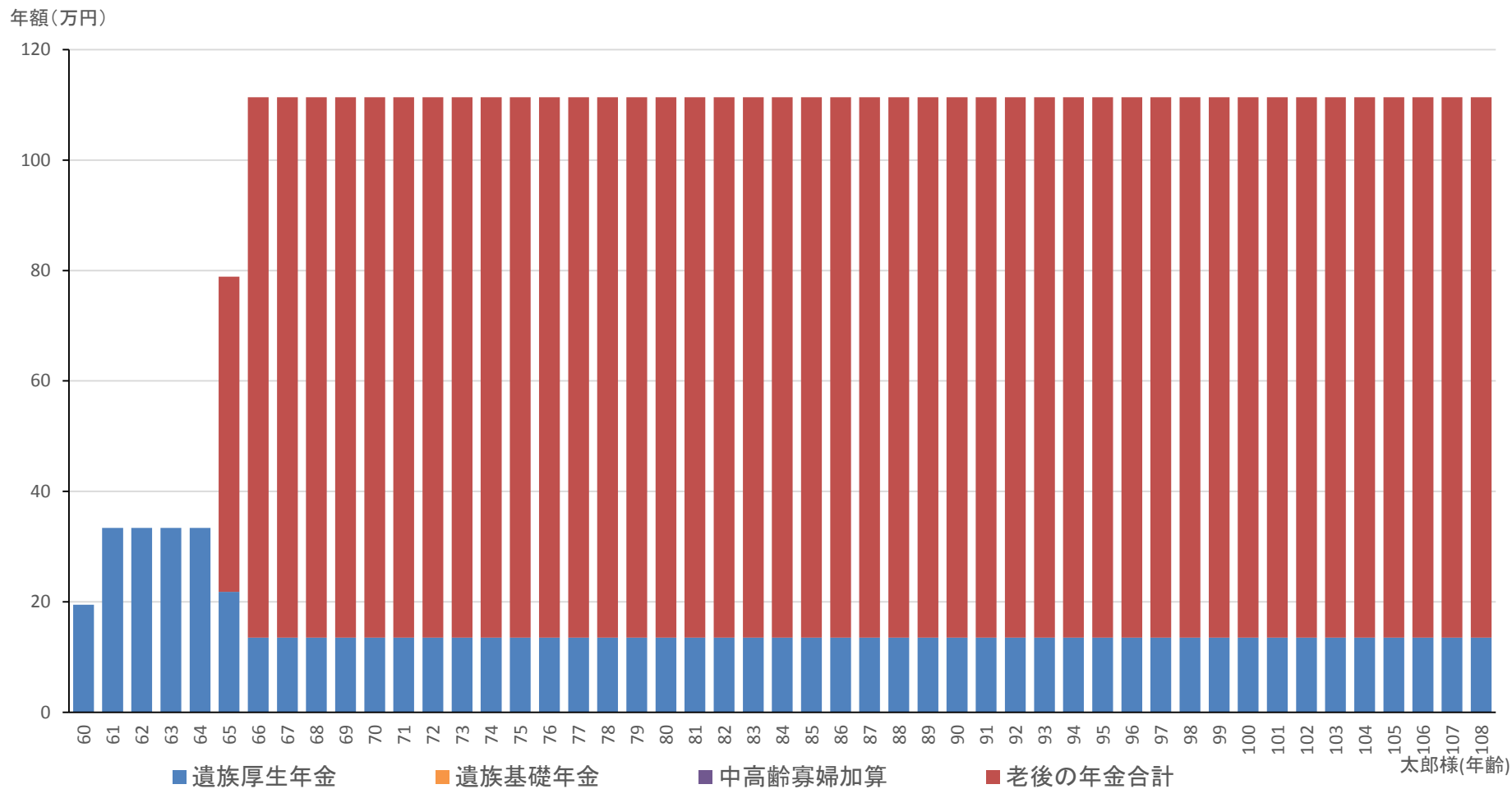
● 配偶者が万が一の場合に、受け取れる金額

※受け取るためにはいずれも手続きが必要です。手続きの進行度合いにより、受け取りが遅れる場合がありますのでご注意ください。

	受取時期	金額
遺族年金		※期間と金額の詳細は、次のページでご確認ください。

■ 世帯主が受け取る、遺族年金と老後年金

2017年1月に、(配偶者)花子様に万が一のことがあった場合に受け取る年金についてまとめています。
 遺族年金だけではなく、(世帯主)太郎様の老後の公的年金についてもまとめています。
 各年の金額とその内訳は、次ページをご覧ください。



■ 世帯主が受け取る、遺族年金と老後年金(金額詳細)

(金額の単位:万円)

		西暦	2018	2019	2020	2021	2022	2023	2024	2025	2026	2027	2028	2029	2030	2031	2032	2033	2034	2035	2036	2037	2038	2039	2040	
年齢	(世帯主)太郎様		60	61	62	63	64	65	66	67	68	69	70	71	72	73	74	75	76	77	78	79	80	81	82	
	(第1子)りゅう様		21	22	23	24	25	26	27	28	29	30	31	32	33	34	35	36	37	38	39	40	41	42	43	
遺族年金	遺族基礎年金																									
	遺族厚生年金		19.5	33.4	33.4	33.4	33.4	21.8	13.5	13.5	13.5	13.5	13.5	13.5	13.5	13.5	13.5	13.5	13.5	13.5	13.5	13.5	13.5	13.5	13.5	
	中高齢寡婦加算																									
	遺族年金合計		19.5	33.4	33.4	33.4	33.4	21.8	13.5	13.5	13.5	13.5	13.5	13.5	13.5	13.5	13.5	13.5	13.5	13.5	13.5	13.5	13.5	13.5	13.5	
世帯主 老後の 年金	基礎年金						45.5	78.0	78.0	78.0	78.0	78.0	78.0	78.0	78.0	78.0	78.0	78.0	78.0	78.0	78.0	78.0	78.0	78.0	78.0	
	厚生年金(共済年金)						11.6	19.9	19.9	19.9	19.9	19.9	19.9	19.9	19.9	19.9	19.9	19.9	19.9	19.9	19.9	19.9	19.9	19.9		
	老後の年金合計						57.1	97.9	97.9	97.9	97.9	97.9	97.9	97.9	97.9	97.9	97.9	97.9	97.9	97.9	97.9	97.9	97.9	97.9	97.9	
受取年金総額			19.5	33.4	33.4	33.4	33.4	78.9	111.4	111.4	111.4	111.4	111.4	111.4	111.4	111.4	111.4	111.4	111.4	111.4	111.4	111.4	111.4	111.4	111.4	
月額換算			1.6	2.8	2.8	2.8	2.8	6.6	9.3	9.3	9.3	9.3	9.3	9.3	9.3	9.3	9.3	9.3	9.3	9.3	9.3	9.3	9.3	9.3	9.3	

※(世帯主)太郎様は、老後の公的年金を65歳0ヶ月から受け取るものとします。

表示の年金額は、1か月ごとの金額を、各年ごとに集計した金額となっています。
 老後の年金を受け取ると、その金額に応じて遺族厚生年金の金額が減額となる場合があります。
 (年金の支給ルール上、このような調整があります)

■ 世帯主が受け取る、遺族年金と老後年金(金額詳細)

(金額の単位:万円)

		西暦	2041	2042	2043	2044	2045	2046	2047	2048	2049	2050	2051	2052	2053	2054	2055	2056	2057	2058	2059	2060	2061	2062	2063
年齢	(世帯主)太郎様		83	84	85	86	87	88	89	90	91	92	93	94	95	96	97	98	99	100	101	102	103	104	105
	(第1子)りゅう様		44	45	46	47	48	49	50	51	52	53	54	55	56	57	58	59	60	61	62	63	64	65	66
遺族年金	遺族基礎年金																								
	遺族厚生年金		13.5	13.5	13.5	13.5	13.5	13.5	13.5	13.5	13.5	13.5	13.5	13.5	13.5	13.5	13.5	13.5	13.5	13.5	13.5	13.5	13.5	13.5	13.5
	中高齢寡婦加算																								
	遺族年金合計		13.5	13.5	13.5	13.5	13.5	13.5	13.5	13.5	13.5	13.5	13.5	13.5	13.5	13.5	13.5	13.5	13.5	13.5	13.5	13.5	13.5	13.5	13.5
世帯主 老後の年金	基礎年金		78.0	78.0	78.0	78.0	78.0	78.0	78.0	78.0	78.0	78.0	78.0	78.0	78.0	78.0	78.0	78.0	78.0	78.0	78.0	78.0	78.0	78.0	78.0
	厚生年金(共済年金)		19.9	19.9	19.9	19.9	19.9	19.9	19.9	19.9	19.9	19.9	19.9	19.9	19.9	19.9	19.9	19.9	19.9	19.9	19.9	19.9	19.9	19.9	19.9
	老後の年金合計		97.9	97.9	97.9	97.9	97.9	97.9	97.9	97.9	97.9	97.9	97.9	97.9	97.9	97.9	97.9	97.9	97.9	97.9	97.9	97.9	97.9	97.9	97.9
受取年金総額			111.4	111.4	111.4	111.4	111.4	111.4	111.4	111.4	111.4	111.4	111.4	111.4	111.4	111.4	111.4	111.4	111.4	111.4	111.4	111.4	111.4	111.4	111.4
月額換算			9.3	9.3	9.3	9.3	9.3	9.3	9.3	9.3	9.3	9.3	9.3	9.3	9.3	9.3	9.3	9.3	9.3	9.3	9.3	9.3	9.3	9.3	9.3

■ 世帯主が受け取る、遺族年金と老後年金(金額詳細)

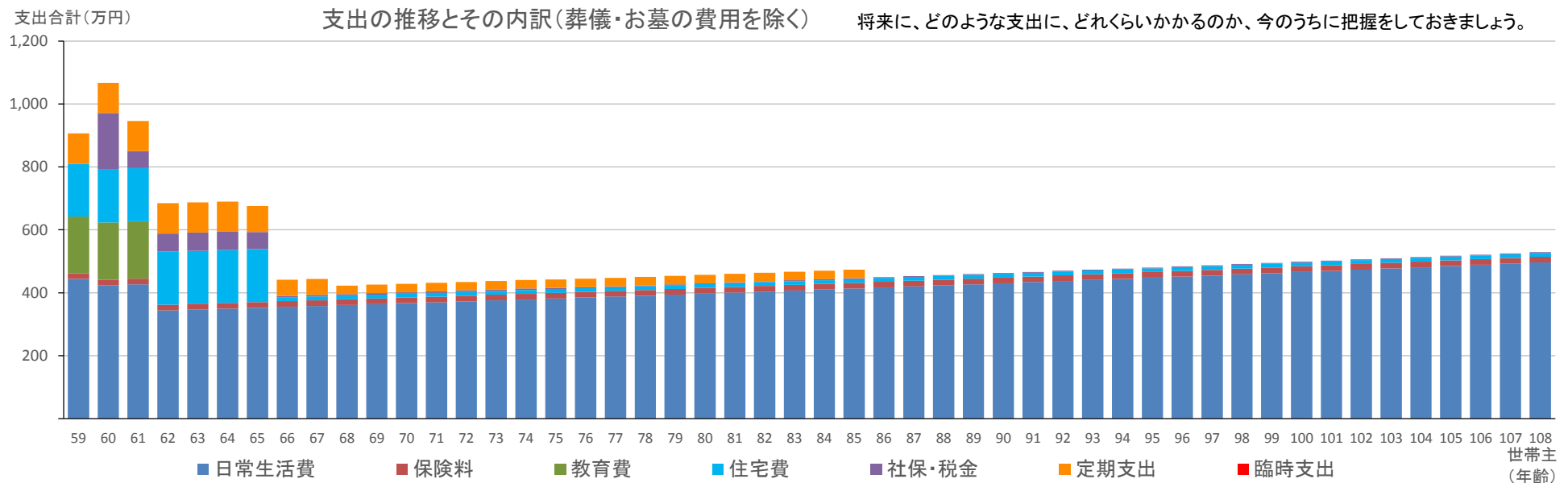
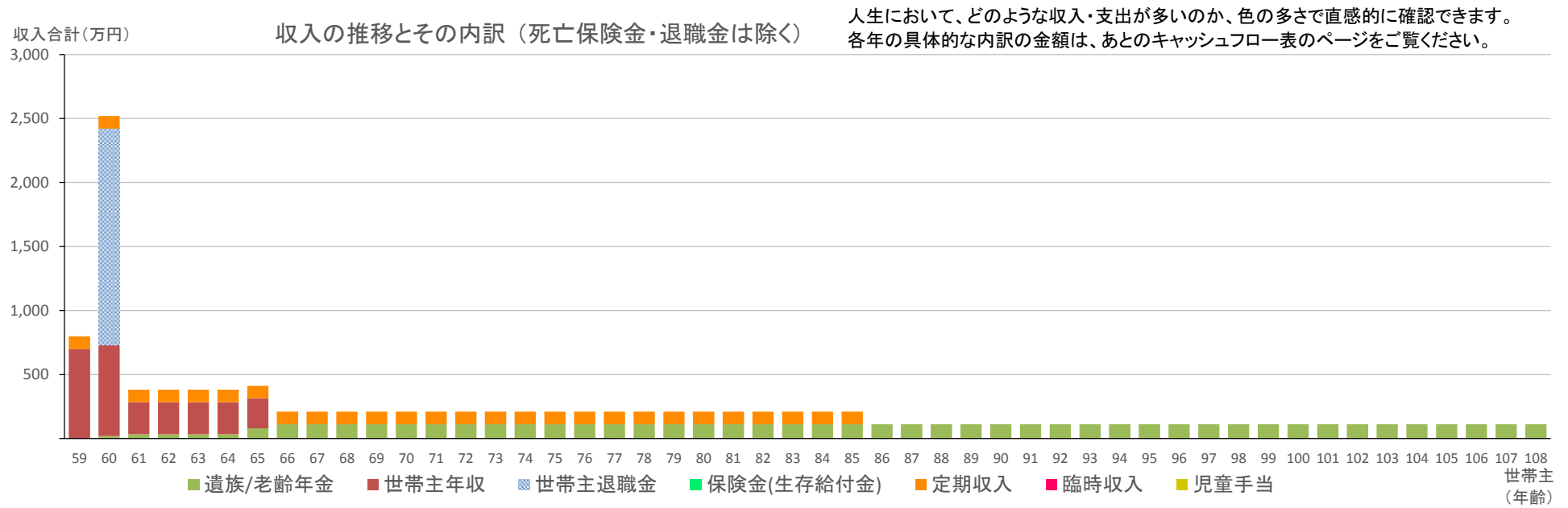
(金額の単位:万円)

		西暦	2064	2065	2066	
年齢	(世帯主)太郎様		106	107	108	合計
	(第1子)りゅう様		67	68	69	

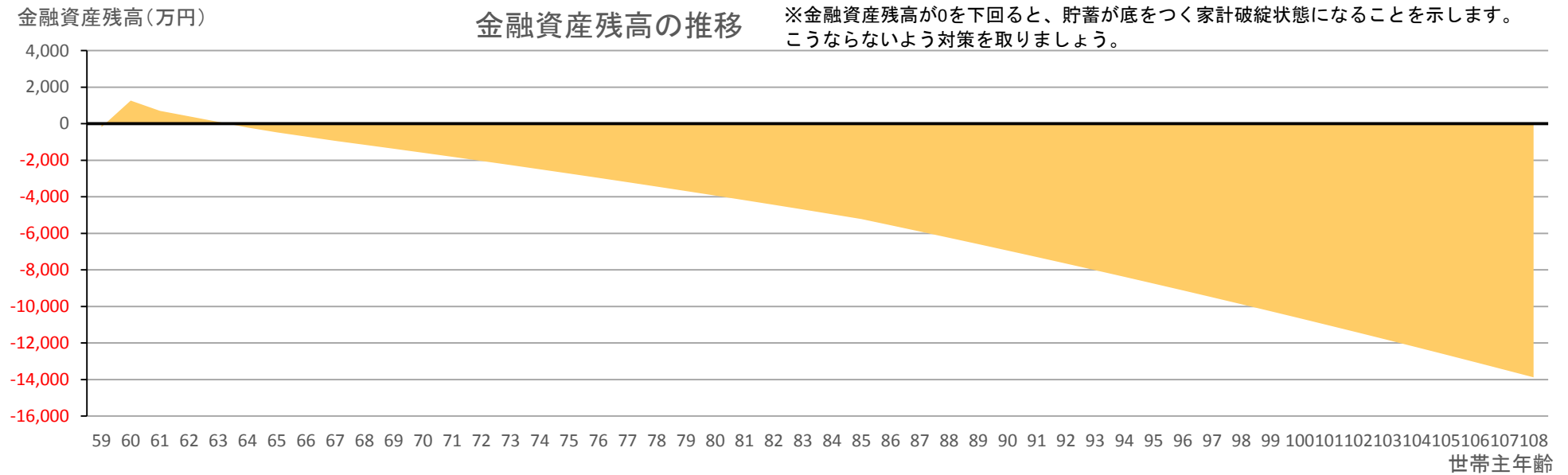
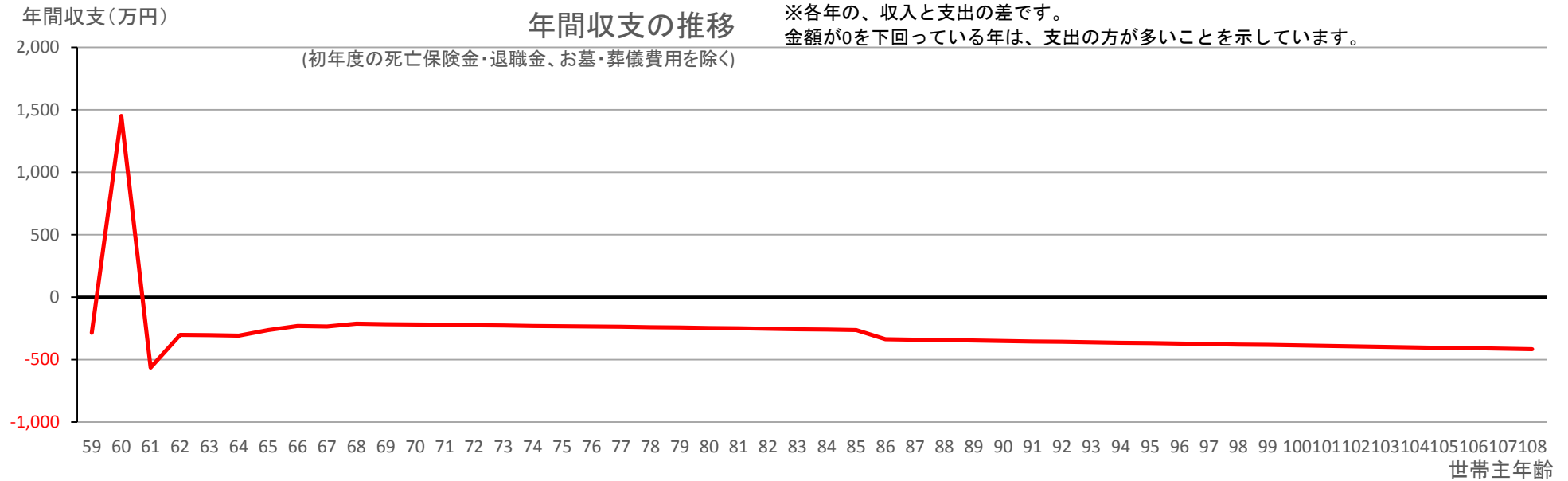
遺族年金	遺族基礎年金				
	遺族厚生年金	13.5	13.5	13.5	755
	中高齢寡婦加算				
	遺族年金合計	13.5	13.5	13.5	755
世帯主 老後の 年金	基礎年金	78.0	78.0	78.0	3,400
	厚生年金(共済年金)	19.9	19.9	19.9	867
	老後の年金合計	97.9	97.9	97.9	4,267

受取年金総額	111.4	111.4	111.4	5,022
月額換算	9.3	9.3	9.3	

■ 遺族の収入と支出の推移グラフ(配偶者に万が一のことがあった場合)



■ 遺族の年間収支と資産残高(配偶者に万が一のことがあった場合)



■ 遺族キャッシュフロー表(配偶者に万が一のことがあった場合)

(金額の単位:万円) ※小数点以下第1位を四捨五入して表示しているため、合計値に若干の差異が生じる場合があります。

西暦		2017	2018	2019	2020	2021	2022	2023	2024	2025	2026	2027	2028	2029	2030	2031	2032	2033	2034	2035	2036
年齢	(世帯主)太郎様	59	60	61	62	63	64	65	66	67	68	69	70	71	72	73	74	75	76	77	78
	りゆう様	20	21	22	23	24	25	26	27	28	29	30	31	32	33	34	35	36	37	38	39
年初金融資産残高		100	-186	1,266	705	404	99	-209	-473	-705	-939	-1,153	-1,369	-1,588	-1,810	-2,035	-2,263	-2,494	-2,727	-2,962	-3,200
勤労収入	世帯主年収	700	708	250	250	250	250	235													
	世帯主退職金		1,693																		
年金	遺族/老齢年金		20	33	33	33	33	79	111	111	111	111	111	111	111	111	111	111	111	111	111
その他の収入	保険金(生存給付金)																				
	定期収入	98	98	98	98	98	98	98	98	98	98	98	98	98	98	98	98	98	98	98	98
	臨時収入																				
	死亡保険金・退職金 児童手当																				
収入合計(A)		798	2,519	381	381	381	381	412	209	209	209	209	209	209	209	209	209	209	209	209	209
3大支出	保険料	18	18	18	18	18	18	18	18	18	18	18	18	18	18	18	18	18	18	18	18
	教育費	180	181	183																	
	住宅費	168	168	168	168	168	168	168	12	12	12	12	12	12	12	12	12	12	12	12	12
その他の支出	日常生活費	444	423	427	344	347	350	353	355	358	361	364	367	370	373	376	379	382	385	388	391
	定期支出	96	96	96	96	96	96	83	51	51	27	27	27	27	27	27	27	27	27	27	27
	臨時支出																				
	葬儀・お墓の費用																				
社保	社会保険料	105	106	38	38	38	38	35	5	5	5	5	5	5	5	5	5	4	3	3	3
税金	所得税・住民税等	73	74	16	20	20	20	19													
支出合計(B)		1,084	1,067	946	684	687	690	676	441	444	423	426	429	431	434	437	440	442	444	447	451
資産運用:投資額(C)																					
資産運用:取り崩し額(D)																					
年間収支(A-B-C+D)		-286	1,451	-564	-303	-306	-308	-264	-232	-234	-213	-216	-219	-222	-225	-228	-231	-233	-235	-238	-241
金融資産の運用益				4	2	0															
年末金融資産残高		-186	1,266	705	404	99	-209	-473	-705	-939	-1,153	-1,369	-1,588	-1,810	-2,035	-2,263	-2,494	-2,727	-2,962	-3,200	-3,441

■ 遺族キャッシュフロー表(配偶者に万が一のことがあった場合)

(金額の単位:万円)

西暦		2037	2038	2039	2040	2041	2042	2043	2044	2045	2046	2047	2048	2049	2050	2051	2052	2053	2054	2055	2056
年齢	(世帯主)太郎様	79	80	81	82	83	84	85	86	87	88	89	90	91	92	93	94	95	96	97	98
	りゅう様	40	41	42	43	44	45	46	47	48	49	50	51	52	53	54	55	56	57	58	59
年初金融資産残高		-3,441	-3,685	-3,932	-4,183	-4,437	-4,694	-4,954	-5,218	-5,555	-5,897	-6,241	-6,589	-6,940	-7,295	-7,653	-8,015	-8,381	-8,749	-9,122	-9,498
勤労収入	世帯主年収																				
	世帯主退職金																				
年金	遺族/老齢年金	111	111	111	111	111	111	111	111	111	111	111	111	111	111	111	111	111	111	111	111
その他の収入	保険金(生存給付金)																				
	定期収入	98	98	98	98	98	98	98													
	臨時収入																				
	死亡保険金・退職金 児童手当																				
収入合計(A)		209	209	209	209	209	209	209	111	111	111	111	111	111	111	111	111	111	111	111	111
3大支出	保険料	18	18	18	18	18	18	18	18	18	18	18	18	18	18	18	18	18	18	18	18
	教育費																				
	住宅費	12	12	12	12	12	12	12	12	12	12	12	12	12	12	12	12	12	12	12	12
その他の支出	日常生活費	394	397	400	404	407	410	413	417	420	423	427	430	434	437	441	444	448	451	455	459
	定期支出	27	27	27	27	27	27	27													
	臨時支出																				
	葬儀・お墓の費用																				
社保税金	社会保険料	3	3	3	3	3	3	3	3	3	3	3	3	3	3	3	3	3	3	3	3
	所得税・住民税等																				
支出合計(B)		454	457	460	463	466	470	473	449	453	456	459	463	466	470	473	477	480	484	487	491
資産運用:投資額(C)																					
資産運用:取り崩し額(D)																					
年間収支(A-B-C+D)		-244	-247	-251	-254	-257	-260	-264	-338	-341	-345	-348	-351	-355	-358	-362	-365	-369	-372	-376	-380
金融資産の運用益																					
年末金融資産残高		-3,685	-3,932	-4,183	-4,437	-4,694	-4,954	-5,218	-5,555	-5,897	-6,241	-6,589	-6,940	-7,295	-7,653	-8,015	-8,381	-8,749	-9,122	-9,498	-9,877

■ 遺族の生活費不足額(配偶者に万が一のことがあった場合)

配偶者が亡くなった後、遺族が計画通りの生活を送った場合に、将来不足する金額を示しています。世帯主が長生きするほど、必要となる金額も増えていきます。金額が0となるのが理想です。不足金額が大きい場合は、配偶者の生命保険(死亡保障)を追加する、収入を増やす、支出を減らす、などの対策を検討してください。

